



RENAULT
Passion for life

Renault SCENIC und GRAND SCENIC

Preise gültig ab 01.01.2021
Datenstand 01.01.2021



Preise Scénic

unverbindliche, nicht kartellierte Richtpreise in €	Treibstoff	Abgasnorm	Bestellcode	Nettopreis ab	NoVA- Steuersatz ab*	Bruttopreis ab
ZEN						
TCe 115 PF ^{I2}	Benzin	E6d-FULL	4ZN9	20.269,84	6%	25.190,00
TCe 140 PF	Benzin	E6d-FULL	4ZNB	21.341,27	6%	26.540,00
INTENS						
TCe 140 PF	Benzin	E6d-FULL	4INB	24.007,87	7%	30.140,00
TCe 140 EDC ^{I1} PF	Benzin	E6d-FULL	4INBA	25.425,20	7%	31.940,00
TCe 160 EDC ^{I1} PF	Benzin	E6d-FULL	4INCA	26.055,12	7%	32.740,00
BLACK EDITION						
TCe 140 PF	Benzin	E6d-FULL	4ENB	26.370,08	7%	33.140,00
TCe 140 EDC ^{I1} PF	Benzin	E6d-FULL	4ENBA	27.570,31	8%	34.940,00
TCe 160 EDC ^{I1} PF	Benzin	E6d-FULL	4ENCA	28.417,32	7%	35.740,00

Preise Grand Scénic

unverbindliche, nicht kartellierte Richtpreise in €	Treibstoff	Abgasnorm	Bestellcode	Nettopreis ab	NoVA- Steuersatz ab*	Bruttopreis ab
ZEN						
TCe 115 PF ^{I2}	Benzin	E6d-FULL	4ZN9	21.055,12	7%	26.390,00
TCe 140 PF	Benzin	E6d-FULL	4ZNB	22.293,65	6%	27.740,00
INTENS						
TCe 140 PF	Benzin	E6d-FULL	4INB	24.952,76	7%	31.340,00
TCe 140 EDC ^{I1} PF	Benzin	E6d-FULL	4INBA	26.164,06	8%	33.140,00
TCe 160 EDC ^{I1} PF	Benzin	E6d-FULL	4INCA	26.789,06	8%	33.940,00
BLACK EDITION						
TCe 140 PF	Benzin	E6d-FULL	4ENB	27.354,33	7%	34.390,00
TCe 140 EDC ^{I1} PF	Benzin	E6d-FULL	4ENBA	28.546,88	8%	36.190,00
TCe 160 EDC ^{I1} PF	Benzin	E6d-FULL	4ENCA	29.171,88	8%	36.990,00

Alles Wichtige in Kürze zum NoVA-Gesetz (gültig für Erstzulassungen ab 01.01.2021)

Berechnung Steuersatz: CO₂-Wert minus 112 Gramm geteilt durch 5 = Steuersatz in %
• Bonus für Benzin- und Dieselmotorisierungen: € 350,-

Die Summe der Steuerverminderung darf zu keiner Gutschrift an Steuer führen.

Renault Plus Garantie "Upgrade" Aktionspreis inkl. USt / Stand Dezember 2020. Änderungen vorbehalten.

Garantieverlängerung auch nach der Renault 4-Jahresgarantie für weitere Jahre und/oder mehr Gesamtkilometer! Preisbeispiel für insgesamt 5 Jahre/max. 100.000 km	€ 349,00
---	----------

Weitere attraktive Angebote für Wartungsverträge wie z.B. Renault Easy Service finden Sie bei Ihrem Renault-Partner

* Die Werte beziehen sich auf ein Fahrzeug in Basisausstattung und können sich durch Sonderausstattungen erhöhen. Sie beziehen sich weder auf ein einzelnes konkretes Fahrzeug noch sind sie Bestandteil eines Angebots.
I1 Doppelkupplungs-Automatik EDC (Efficient Dual Clutch) I2 demnächst verfügbar

Ausstattung

Scénic / Grand Scénic ZEN

- 4 Jahre Garantie bis 100.000 km Laufleistung*
- 12-Volt-Steckdose vorne und hinten
- 20" EFFICIENCY WHEELS mit Stahlfelgen und Radabdeckung
- 2-Zonen-Klimaautomatik
- ABS (Antiblockier System) mit Notbremsassistent und automatischer Aktivierung der Warnblinkanlage
- Adaptiver Fahrer- und Beifahrerairbag (deaktivierbar), Seitenairbags vorne sowie Windowairbags für die erste und zweite Sitzreihe
- Aktives Notbrems-Assistenzsystem mit Fußgängererkennung und Kollisionswarner
- Außenspiegel elektrisch einstellbar und beheizbar, mit integriertem LED-Blinker
- Außenspiegel schwarz glänzend (bei Farbe Black Pearl in Cassio-Grau)
- Außentemperaturanzeige
- Automatische Feststellbremse
- Bordcomputer
- C-förmiges LED-Tagfahrlicht sowie LED-Rückleuchten mit 3D Effekt und 3. LED Bremslicht
- Einfassung der Belüftungsdüsen in chrom
- Einparkhilfe hinten
- Elektrische Fensterheber vorne und hinten mit Impulsschaltung und Einklemmschutz
- Elektronische Servolenkung
- ESC (Elektronisches Stabilitäts Programm) mit ASR und Berganfahrhilfe
- Fahrersitz höhenverstellbar
- Fahrersitz zusätzlich mit Lordosenstütze
- Fernlichtassistent
- Indirektes Reifendruckkontrollsystem
- Innenharmonie schwarz
- ISOFIX- und i-Size-Kindersitzbefestigung an den Außenplätzen der zweiten Sitzreihe (zusätzlich ein universaler Kindersitz gegen die Fahrtrichtung am Beifahrersitz möglich)
- Luftauslässe bei den hinteren Sitzreihen
- Make-Up Spiegel auf Fahrer & Beifahrerseite, beleuchtet
- Mittelkonsole vorne mit Ablagefach, 2 Becherhaltern und USB-Anschluss (ohne Mittelarmlehne)
- Müdigkeitserkennung
- Multifunktions-Lenkrad
- Multimediasystem R-LINK 2 mit 7" Touchscreen und Multimedia-Bedieneinheit, Internetanbindung, TMCplus, Sprachsteuerung "R-Voice", USB Anschluss und Bluetooth®-Freisprecheinrichtung. DAB+. Kompatibel mit Apple CarPlay und Android Auto™.
- Regen- und Lichteinschaltensor
- Reifenreparaturset
- Rücksitzbank 1/3 zu 2/3 umklappbar
- Schallpunktanzeige
- Seatbelt-Reminder für alle Sitzplätze
- Sicherheitsgurte vorne höhenverstellbar und mit doppelten Gurtstraffern (1. Sitzreihe) und Gurtkraftbegrenzern (1. und 2. Sitzreihe)
- Spurhaltewarner
- Stoffpolsterung schwarz ZEN
- Tempomat mit Geschwindigkeitsbegrenzung
- TEP-Lenkrad längs- und höhenverstellbar, im 3-Speichen Design
- Verkehrszeichenerkennung
- Zentralverriegelung mit Funkfernbedienung (Dreitastenschlüssel)

Scénic INTENS (zusätzlich / abweichend zu ZEN)

- 20" EFFICIENCY WHEELS mit Leichtmetallfelgen "URAYA"
 - Abgedunkelte Scheiben hinten
 - Ambiente-Beleuchtung
 - Außenspiegel elektrisch anklappbar
 - Automatischer Abstandswarner
 - Beifahrersitz höhenverstell- und umklappbar
 - Chromleiste an den Seitenfenstern
 - Easy-Folding One-Touch Modularitätsfunktion (Rücksitze vom Kofferraum oder der R-LINK 2 Bedieneinheit umklappbar)
 - Easy-Life Schubfach mit 11,5l Fassungsvermögen, gekühlt und beleuchtet
 - Einparkhilfe vorne
 - Handsfree-Keycard
 - Innenspiegel automatisch abblendend
 - LED-Nebelscheinwerfer
 - Mittelarmlehne hinten mit 2 Becherhaltern
 - Multimediasystem R-LINK 2 mit 7" Touchscreen, Navigationsfunktion und Multimedia-Bedieneinheit, Internetanbindung, integrierter TomTom® LIVE Navigation (12 Monate kostenlos), TMCplus, Sprachsteuerung "R-Voice" und Kartenmaterial für Europa (inkl. kostenloses 12 Monate Aktualisierung Abonnement), USB Anschluss und Bluetooth®-Freisprecheinrichtung. DAB+. Kompatibel mit Apple CarPlay und Android Auto™.
 - Nappaleder-Lenkrad
 - Pure Vision Voll-LED Scheinwerfer
- Renault MULTI-SENSE:**
- Fünf Fahrmodi (Sport, Komfort, Neutral, Eco, sowie ein frei konfigurierbarer Modus)
 - Anpassung von: Instrumentenanzeige, Ansprechverhalten von Motor und Getriebe, Lenkunterstützung, Ambiente-Beleuchtung
 - Sonnenrollos in der 2. Sitzreihe
 - Stoff-Lederoptikpolsterung INTENS schwarz
 - Türgriffe in Wagenfarbe mit Chromeinfassung
 - Verkehrszeichenerkennung mit Geschwindigkeitsalarm
 - Verschiebbare Mittelkonsole Easy-Life
 - Zweifarblackierung

Scénic BLACK EDITION (zusätzlich / abweichend zu INTENS)

- EFFICIENCY WHEELS mit 20 Zoll-Leichtmetallfelgen "BLACK EDITION"
- BOSE Surround-Soundsystem
- Einparkhilfe vorne, hinten und seitlich mit Rückfahrkamera und Handsfree Parking
- Exklusive Alcantara-Lederpolsterung BLACK EDITION
- Multimediasystem R-LINK 2 mit 8,7" Touchscreen, Navigationsfunktion und Multimedia-Bedieneinheit, Internetanbindung, integrierter TomTom® LIVE Navigation (12 Monate kostenlos), TMCplus, Sprachsteuerung "R-Voice" und Kartenmaterial für Europa (inkl. kostenloses 12 Monate Aktualisierung Abonnement), USB Anschluss und Bluetooth®-Freisprecheinrichtung. DAB+. Kompatibel mit Apple CarPlay und Android Auto™.
- Rücksitze mit Komfort-Kopfstützen
- Sitzheizung vorne
- Tempomat mit adaptiver Geschwindigkeitsregelung
- Toter-Winkel-Warner
- Vordersitze mit Relax-Kopfstützen

Optionen	Bestell-Code	ZEN	INTENS	BLACK EDITION	Nettopreis ab €	Beispiel Bruttopreis ab bei 7% NoVA inkl USt. €
Optionspakete						
FAMILY-PAKET	PK4425	☐	◆	◆	150,00	190,50
Innenspiegel automatisch abdunkelnd Sonnenrollos in der 2. Sitzreihe						
KOMFORT-PAKET	PK4303	☐	◆	◆	350,00	444,50
12V-Steckdose in der Mittelarmlehne Handsfree Keycard Easy-Life Mittelkonsole mit Armlehne, Staufach und Multimedia-Anschlüssen						
CITY-PLUS-PAKET	PK4441	-	☐	◆	550,00	698,50
Einparkhilfe vorne, hinten und seitlich (360 Grad) Rückfahrkamera Toter-Winkel-Warner						
CRUSING-PAKET	PCV98	-	☐	-	850,00	1.079,50
Tempomat mit adaptiver Geschwindigkeitsregelung Head-Up Display 8,7" Touchscreen R-Link 2						
LOUNGE-PAKET	PK4438	-	☐	-	500,00	635,00
Sitzheizung vorne Vordersitze mit Relax-Kopfstützen Rücksitze mit Komfort-Kopfstützen Fahrsitz mit elektr. einstellbarer Lordosenstütze und Massagefunktion						
LEDER-PAKET	PK4314	-	☐	-	1.300,00	1.651,00
Lederpolsterung schwarz Sitzheizung vorne Vordersitze elektrisch einstellbar mit Memory- und Massagefunktion Vordersitze mit Relax-Kopfstützen Rücksitze mit Komfort-Kopfstützen						
LEDER-PAKET PLUS	PK4310	-	☐	-	1.400,00	1.778,00
Lederpolsterung schwarz Sitzheizung vorne Vordersitze elektrisch einstellbar mit Memory- und Massagefunktion Vordersitze mit Relax-Kopfstützen Rücksitze mit Komfort-Kopfstützen Easy-Life-Tablets an der Rückseite der Vordersitze						
Sitze und Polsterung						
Zwei zusätzliche Sitzplätze in der 3. Sitzreihe (nur bei Grand Scénic)	2P3RAN	☐	☐	☐	790,00	1.003,30
Easy-Life-Tablets an den Rücksitzen	SGAV08	-	☐	-	150,00	190,50
Sicherheit & Assistenzsysteme						
Head-Up Display	PRMHD1	-	P	☐	380,00	482,60
Notrad mit Wagenheber	RSGALT	☐	☐	☐	100,00	127,00
Komfort, Design & Farben						
20" Leichtmetallfelgen "BLACK EDITION" schwarz	RDIF38	-	-	☐	250,00	317,50
Fixes Glaspanoramadach (bei Grand Scénic nur in Verbindung mit der Dachreling, nur in Verbindung mit dunklem Dachhimmel)	TFPAN HARM04	-	☐	☐	500,00	635,00
Fixes Glaspanoramadach und Dachreling (nur bei Grand Scénic, nur in Verbindung mit dunklem Dachhimmel)	TFPAN BARLON- HARM04	-	☐	☐	700,00	889,00
Dachreling (nur bei Grand Scénic)	BARLON	☐	☐	☐	200,00	254,00
Métallisée-Lackierung	FARBCODE	☐	☐	☐	580,00	736,60
Spezial-Métallisée-Lackierung: Perlmutt-Weiß	FARBCODE	☐	☐	☐	680,00	863,60
Einfarblackierung (Entfall der serienmäßigen Zweifarblackierung bei INTENS)	1TON	◆	☐	-	0,00	0,00
Zweifarblackierung (Außenspiegel und Dach in Black-Pearl, bei Métallisée-Lackierung Black-Pearl in Cassio-Grau)	2TON	-	◆	◆	470,00	596,90

◆ Serie | ☐ Option | — nicht verfügbar | P Bestandteil eines optionalen Ausstattungspakets
 *Die Bruttopreise sind mit einem beispielhaften NoVA-Satz berechnet und beziehen sich nicht auf eine spezielle Version oder Motorisierung. Die Bruttopreise können je nach Version und Motorisierung variieren.

Farben und Polsterungen

Scénic & Grand Scénic

Standardlackierung

Métallisée- oder Effektlackierungen

Polsterung	Interieur		Gletscher-Weiß	Gletscher-Weiß mit Dach in Black-Pearl	Platin-Grau	Platin-Grau mit Dach in Black-Pearl	Perlmutter-Weiß	Perlmutter-Weiß mit Dach in Black-Pearl	Black-Pearl	Black-Pearl mit Dach in Cassio-Grau	Cassio-Grau	Cassio-Grau mit Dach in Black-Pearl	Kastanien-Rot	Kastanien-Rot mit Dach in Black-Pearl	Cosmos-Blau	Cosmos-Blau mit Dach in Black-Pearl	Topas-Blau mit Dach in Black-Pearl
		369 (1TON)	XUF (2TON)	D69 (1TON)	XNM (2TON)	QNC (1TON)	XUI (2TON)	GNE (1TON)	XUP (2TON)	KNG (1TON)	XNK 2(TON)	NPN (1TON)	YUK (2TON)	RPR (1TON)	XUL (2TON)	YUL (2TON)	
ZEN																	
◆ Stoffpolsterung ZEN Schwarz (DRAP06)	Titan-Schwarz (HARM01)	◆	—	□	—	□	—	□	—	□	—	□	—	□	—	—	
INTENS																	
◆ Stoffpolsterung INTENS Schwarz (DRAP07)	Titan-Schwarz (HARM01)	□	◆	□	□	□	□	□	□	□	□	□	□	□	□	□	
□ Lederpolsterung INTENS (nur bei Scénic) Schwarz (CUIR01)	Titan-Schwarz (HARM01)	□	◆	□	□	□	□	□	□	□	□	□	□	□	□	□	
BLACK EDITION																	
◆ Alcantara-Lederpolsterung "BLACK EDITION" Schwarz (CUIR05)	Titan-Schwarz (HARM01)	—	◆	—	□	—	□	□	□	□	—	□	—	□	—	□	

Sicherheits- & Assistenzsysteme

Aktives Notbremsassistenten-System mit Fußgängererkennung

Das aktive Notbrems-Assistenzsystem funktioniert bei Geschwindigkeiten über **30 km/h**. Bei Kollisionsgefahr alarmieren visuelle und akustische Warnsignale den Fahrer und fordern ihn auf zu bremsen. Falls das Bremsen zu spät oder nicht genügend stark erfolgt, wird das automatische Notbrems-Assistenzsystem aktiviert. Die Fußgängererkennung funktioniert bei Geschwindigkeiten zwischen **7 und 60 km/h**. Das System warnt den Fahrer im Fall eines unmittelbaren Kollisionsrisikos mit Fußgängern akustisch und visuell und aktiviert die Bremsen selbstständig und unabhängig von der Reaktion des Fahrers.

Fernlichtassistent

Der Fernlichtassistent optimiert Komfort und Sicherheit bei Nachfahrten indem es das Auf- und Abblenden automatisch regelt und so das Blenden anderer Verkehrsteilnehmer vermeidet. Das Fahrzeug blendet selbstständig ab, wenn es ein entgegenkommendes oder ein überholendes Fahrzeug bzw. eine Stadteinfahrt erkennt. Danach blendet der Fernlichtassistent selbstständig wieder auf. Das System funktioniert ab einer Geschwindigkeit von **45 km/h** kann über das ADAS Menü in R-LINK aktiviert bzw. deaktiviert werden.

Handsfree-Parking

Der Handsfree-Parking Assistent ist bei Geschwindigkeiten unter **30 km/h** aktiv. In einem ersten Schritt definiert der Fahrer die Art der Parklücke – parallel, quer, schräg – im ADAS Menü. Danach erfasst das Fahrzeug die Situation rund um die Parklücke mittels Sensoren und lenkt dann, nach Freigabe durch den Fahrer, auf Basis dieser Informationen selbstständig ein, während der Fahrer Gaspedal und Bremse bedient. Das System kann auch von Parallelparkplätzen ausparken.

Müdigkeitserkennung

Ab einer Reisegeschwindigkeit von **60 km/h** wird das Fahrverhalten (Traction, Spursicherheit etc.) kontinuierlich gemessen. Im Falle von Anomalien wird der Fahrer mit visuellen und akustischen Signalen gewarnt.

Tempomat mit adaptiver Geschwindigkeitsregelung

Die gewählte Reisegeschwindigkeit wird automatisch angepasst, um den Abstand zum vorderen Fahrzeug zu halten. **Zwischen 50 und 160 km/h** verwendet das System die Frontsensoren um die Distanz zum vorderen Fahrzeug zu messen und die Auffahrzeit zu kalkulieren. Diese Informationen werden verarbeitet und an Motor- und Bremskontrolleinheit weitergeleitet, um die Geschwindigkeit anzupassen und den gewählten Abstand zu halten. Die Systemeinstellung erfolgt über eine Bedieneinheit am Lenkrad. Ein traditioneller Geschwindigkeitsbegrenzer ist ebenfalls inkludiert.

Toter-Winkel-Warner

Warnt den Fahrer bei Geschwindigkeiten **zwischen 30 und 160 km/h** vor potenziellen Kollisionsrisiken mit parallel fahrenden oder nachfolgenden Fahrzeugen bei Spurwechselmanövern. 4 Sensoren, 2 vorne und 2 hinten, entdecken Objekte (auch Motorräder) im Toten-Winkel (eine 3-5 Meter großer Bereich seitlich und hinter dem Fahrzeug) und warnen mittels einer LED-Leuchte im jeweiligen Außenspiegel. Bei aktiviertem Blinker blinkt das LED-Licht stark. Das System kann über das ADAS Menü in R-LINK aktiviert bzw. deaktiviert werden.

Spurhaltewarner

Das System ist bei Geschwindigkeiten über **70 km/h** aktiv. Die Frontkamera erkennt die Bodenmarkierungen und antizipiert den voraussichtlichen Bewegungsablauf des Fahrzeugs. Kommt das Fahrzeug davon ab, warnt das System den Fahrer mittels eines visuellen Hinweises im Bordcomputer und im TFT- Display sowie mittels einer Vibration am Lenkrad. Das System lässt sich über das ADAS Menü in R-LINK aktivieren bzw. deaktivieren.

Verkehrszeichenerkennung mit Geschwindigkeitsalarm

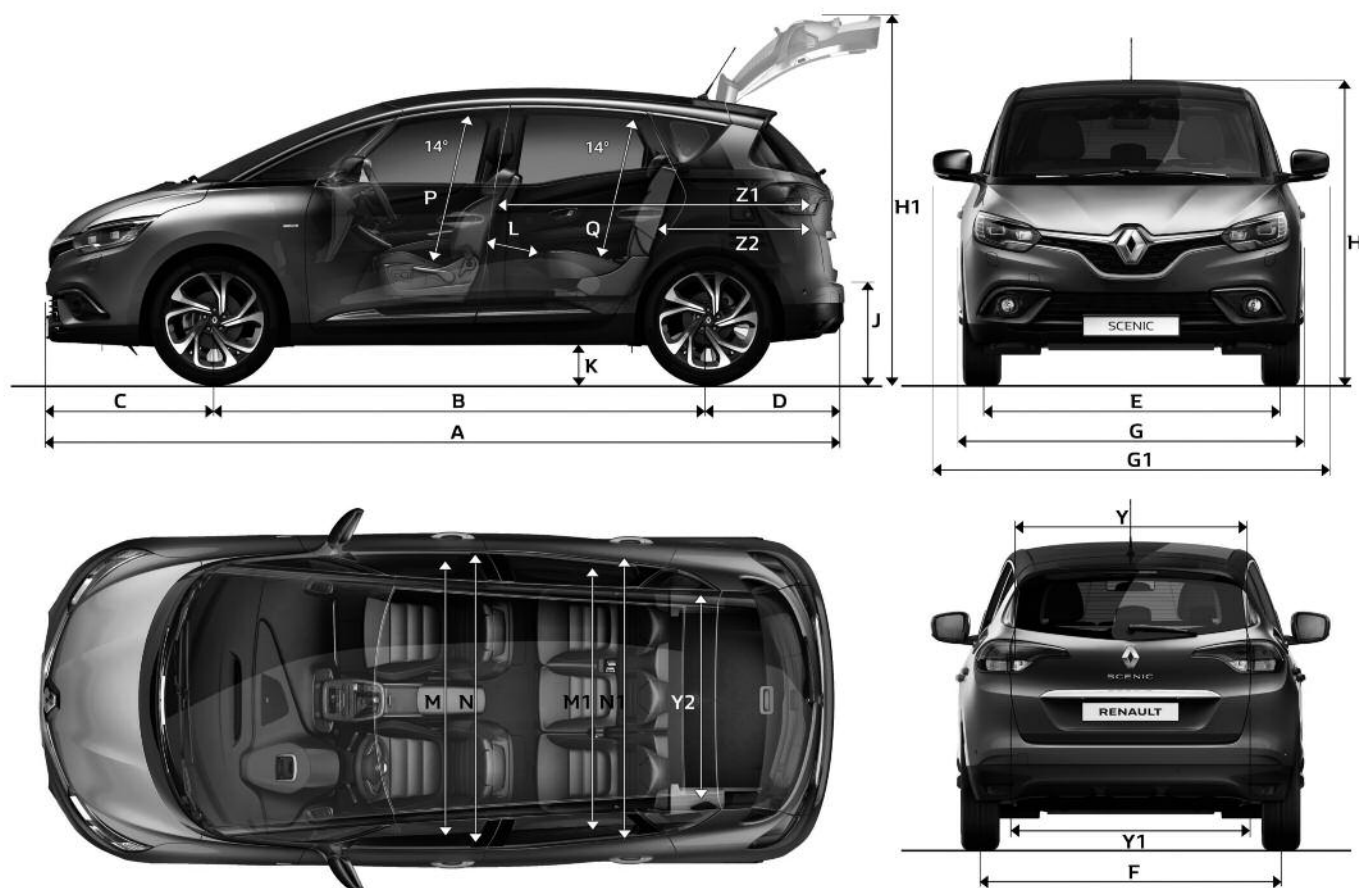
Eine Kamera erkennt die Geschwindigkeitsbegrenzung auf Verkehrszeichen und gleicht diese Informationen mit den Daten aus dem Navigationsgerät ab. Die erlaubte Höchstgeschwindigkeit wird im Bordcomputer bzw. im TFT- Display angezeigt. Bei Überschreitung dieser warnt das System mittels eines visuellen Signals. Wenn der Geschwindigkeitsbegrenzer aktiviert ist, schlägt das System selbstständig eine Anpassung der Höchstgeschwindigkeit vor. Bei Regen erfolgt eine automatische Adaptierung der Geschwindigkeit. Auch vor Bereichen mit besonders hoher Verkehrsüberwachung wird gewarnt.

Scénic

(Abmessungen in mm)

A	Gesamtlänge	4406
B	Radstand	2734
C	Überhang vorne	931
D	Überhang hinten	741
E	Spurweite vorne	1602
F	Spurweite hinten	1596
G	Gesamtbreite ohne Außenspiegel	1866
G1	Gesamtbreite mit Außenspiegel	2128
H	Gesamthöhe unbeladen	1653
H1	Gesamthöhe unbeladen mit geöffneter Heckklappe	2069
J	Ladehöhe unbeladen	686
K	Bodenfreiheit beladen	170
L	Kniefreiheit in der zweiten Sitzreihe	212
M	Innenraumbreite vorne (Ellenbogen)	1526
M1	Innenraumbreite hinten (Ellenbogen)	1488

N	Innenraumbreite vorne (Schultern)	1494
N1	Innenraumbreite hinten (Schultern)	1388
P	Innenraumhöhe in der ersten Sitzreihe	918
Q	Innenraumhöhe in der zweiten Sitzreihe	869
Y	Obere Einlassbreite Kofferraum / Maximale Einlassbreite Kofferraum	910 / 1069
Y1	Untere Einlassbreite Kofferraum	1043
Y2	Breite zwischen den Radkästen	1092
Z1	Ladelänge bis hinter die Vordersitze	1688
Z2	Ladelänge hinter der zweiten Sitzreihe	625
	Maximale Ladelänge bei umgeklapptem Beifahrersitz	2618
	Kofferraumvolumen nach VDA (dm³)	506
	Kofferraumvolumen nach VDA (dm³) mit umgeklappter Rückbank	1554

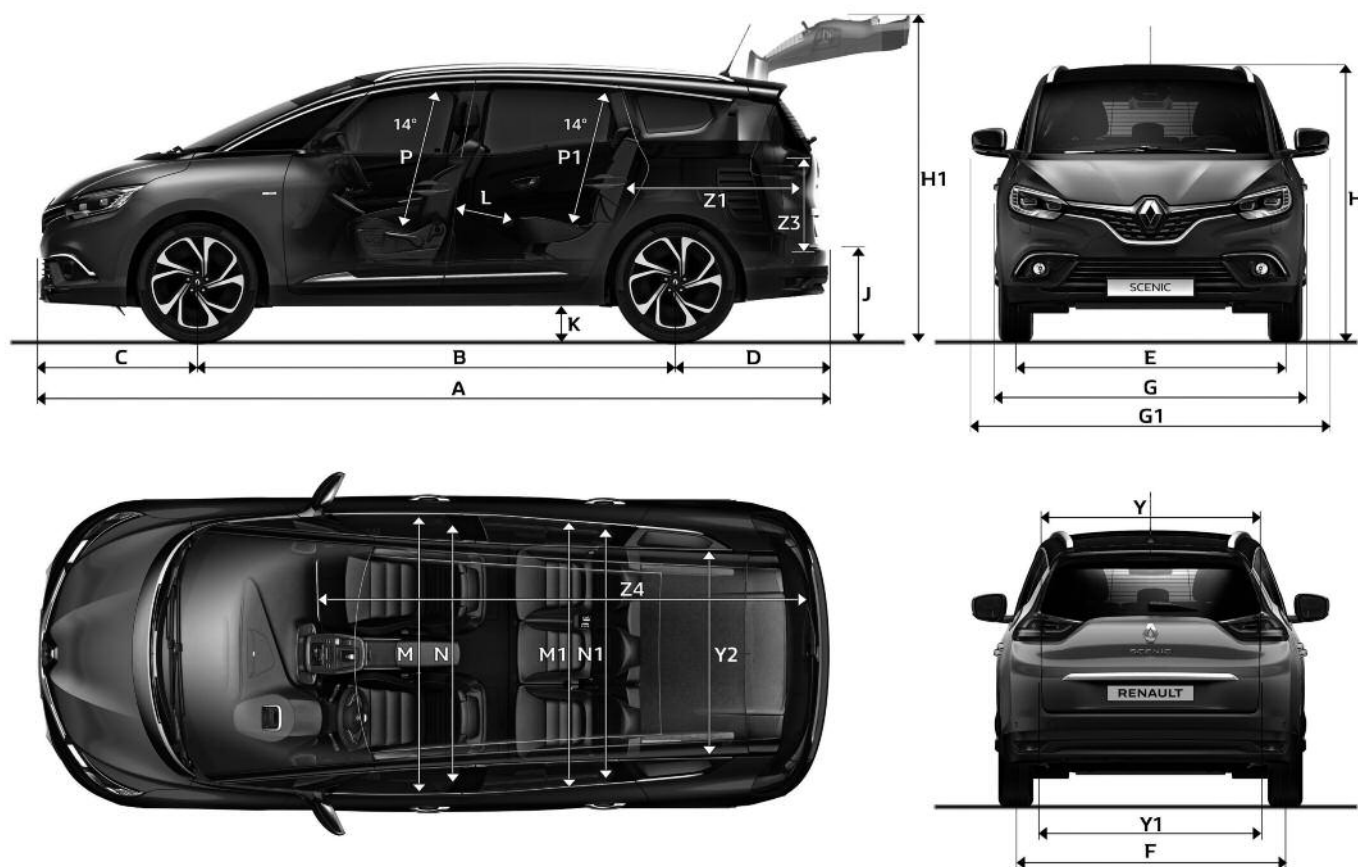


Grand Scénic 5-Sitzer

(Abmessungen in mm)

A	Gesamtlänge	4635
B	Radstand	2804
C	Überhang vorne	931
D	Überhang hinten	899
E	Spurweite vorne	1602
F	Spurweite hinten	1596
G	Gesamtbreite ohne Außenspiegel	1866
G1	Gesamtbreite mit Außenspiegel	2128
H	Gesamthöhe unbeladen mit/ohne Dachreling	1660
H1	Gesamthöhe unbeladen mit geöffneter Heckklappe	2073
J	Ladekante unbeladen	689
K	Bodenfreiheit beladen	159
L	Kniefreiheit in der zweiten Sitzreihe	255
M	Innenraumbreite vorne (Ellenbogen)	1526
M1	Innenraumbreite hinten (Ellenbogen)	1478
N	Innenraumbreite vorne (Schultern)	1494

N1	Innenraumbreite hinten in der zweiten Sitzreihe (Schultern)	1399
N2	Innenraumbreite hinten in der dritten Sitzreihe (Schultern)	1218
P	Innenraumhöhe in der ersten Sitzreihe	918 / 923
P1	Innenraumhöhe in der zweiten Sitzreihe	878 / 867
Y	Obere Einlassbreite Kofferraum	896 / 1087
	Maximale Einlassbreite Kofferraum	
Y1	Untere Einlassbreite Kofferraum	1036
Y2	Breite zwischen den Radkästen	1095
Z1	Ladelänge hinter der zweiten Sitzreihe	840
Z3	Höhe der Gepäckraumabdeckung	570
Z4	Maximale Ladelänge bei umgeklapptem Beifahrersitz	2847
	Ladelänge hinter den Vordersitzen	1963
	Kofferraumvolumen nach VDA (dm ³)	718
	Kofferraumvolumen nach VDA (dm ³) mit umgeklappter Rückbank	1901



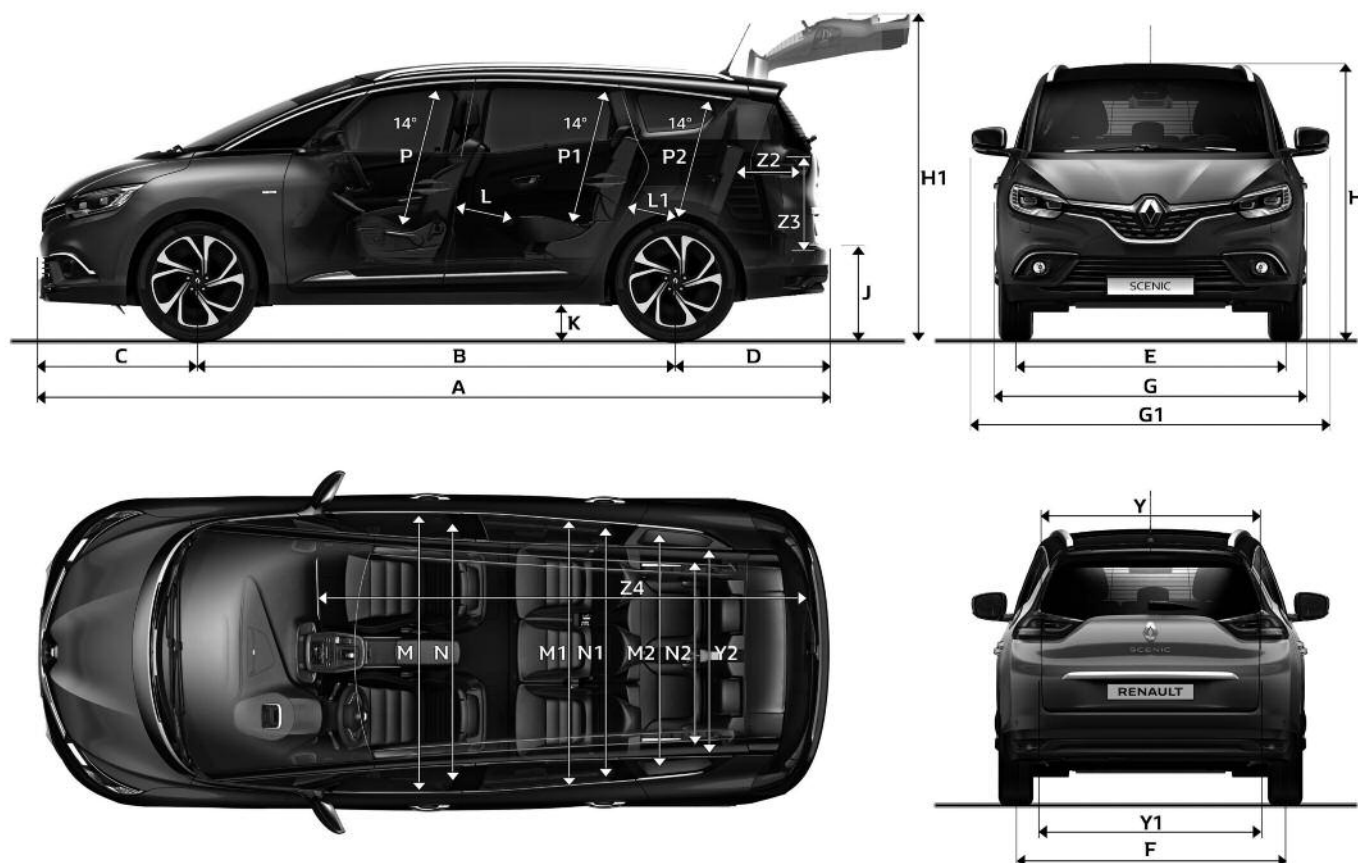
Grand Scénic 7-Sitzer

(Abmessungen in mm)

mit Option 7-Sitze

A	Gesamtlänge	4635
B	Radstand	2804
C	Überhang vorne	931
D	Überhang hinten	899
E	Spurweite vorne	1602
F	Spurweite hinten	1596
G	Gesamtbreite ohne Außenspiegel	1866
G1	Gesamtbreite mit Außenspiegel	2128
H	Gesamthöhe unbeladen mit/ohne Dachreling	1655
H1	Gesamthöhe unbeladen mit geöffneter Heckklappe	2062
J	Ladekante unbeladen	680
K	Bodenfreiheit beladen	159
L	Kniefreiheit in der zweiten Sitzreihe (7 Sitze / 5 Sitze)	109 / 255
L1	Kniefreiheit in der dritten Sitzreihe (7 Sitze)	128
M	Innenraumbreite vorne (Ellenbogen)	1526
M1	Innenraumbreite zweite Sitzreihe (Ellenbogen) (7 Sitze / 5 Sitze)	1484 / 1478
M2	Innenraumbreite dritte Sitzreihe (Ellenbogen)	1275
N	Innenraumbreite vorne (Schultern)	1494

N1	Innenraumbreite hinten in der zweiten Sitzreihe (Schultern) (7 Sitze / 5 Sitze)	1417 / 1399
N2	Innenraumbreite hinten in der dritten Sitzreihe (Schultern) (7 Sitze)	1218
P	Innenraumhöhe in der ersten Sitzreihe	918 / 923
P1	Innenraumhöhe in der zweiten Sitzreihe (7-Sitzer)	886 / 879
	Innenraumhöhe in der zweiten Sitzreihe (5-Sitzer)	878 / 867
P2	Innenraumhöhe in der dritten Sitzreihe (7-Sitzer)	814
Y	Obere Einlassbreite Kofferraum / Maximale Einlassbreite Kofferraum	896 / 1087
Y1	Untere Einlassbreite Kofferraum	1036
Y2	Breite zwischen den Radkästen	1088
Z2	Ladelänge hinter 2. Sitzreihe, min. / max.	419
Z3	Höhe der Gepäckraumabdeckung (7 Sitze / 5 Sitze)	450 / 428
Z4	Maximale Ladelänge bei umgeklapptem Beifahrersitz	2847
	Ladelänge hinter den Vordersitzen	1963
	Kofferraumvolumen 5 Sitze nach VDA (dm³)	533
	Kofferraumvolumen 7 Sitze nach VDA (dm³)	189
	Kofferraumvolumen nach VDA (dm³) mit umgeklappter Rückbank in der 2. und 3. Sitzreihe	1737



Technische Daten	Benzin-Motorisierungen	
	TCe 115 PF	TCe 140 PF
	6-Gang-Schaltgetriebe	6-Gang-Schaltgetriebe
Motor		
Hubraum (cm3)	1333	1333
Bohrung x Hub (mm)	72,2x 81,4	72,2x 81,4
Anzahl Zylinder / Ventile	4 / 16	4 / 16
Leistung kW (PS) bei U/min.	85 (115) bei 4500	103 (140) / 4500
Max. Drehmoment Nm bei U/min.	240 / 1600	260 / 1750
Antrieb	Frontantrieb	Frontantrieb
Einspritzung / Aufladung	Direkteinspritzung / Turbolader	Direkteinspritzung / Turbolader
Start & Stop-System mit Energy Smart Management	Serie	Serie
ABS und Bremsassistent	Serie	Serie
ESC	Serie	Serie
Partikelfilter	Serie	Serie
Ventilsteuerung	Wartungsfreie Steuerkette	Wartungsfreie Steuerkette
Eco Modus	Serie	Serie
Wendekreis Randstein zu Randstein (m)*	11,18 / 11,39	11,18 / 11,39
Bereifung		
Dimensionierung	195/55 R20	195/55 R20
Bremsen		
vorne Scheiben, innenbelüftet	320 / 28	320 / 28
hinten Scheiben, voll	290 / 11	290 / 11
Fahrleistungen		
Höchstgeschwindigkeit (km/h)*	182 - 184	193 - 195
Beschleunigung 0 - 100 km/h (s)*	10,9 - 11,7	10,2 - 10,9
1.000 m mit stehendem Start (s)*	33,7 - 34,3	31,7 - 32,1
Elastizität 80-120 km/h im vierten/fünften Gang (Seriengeräte)*	9,5 - 10,4 / 12,5 - 13,7	8,4 - 9,2 / 11,2 - 12,2
Verbrauch nach MVEG"		
Durchschnittlich (l/100 km)*	6,3 - 6,8	6,3 - 6,8
Treibstoff	Super 95	Super 95
Emissionen		
Abgasnorm	Euro6d-Full	Euro6d-Full
Genehmigungsverfahren	WLTP	WLTP
CO ₂ -Emission (g/km)"max/min**	154 / 143	154 / 143
Gewichte (kg)**		
Leergewicht fahrbereit ohne Optionen*	1530 - 1615	1531 - 1616
Höchstzulässiges Gesamtgewicht*	2020 / 2138 / 2228	2021 / 2139 / 2229
zul. Gesamtzuggewicht*	3520 / 3638 / 3728	3521 / 3639 / 3729
Max. Anhängelast gebremst (ungebremst)*	1500 / 1500* (740 / 750)	1500 / 1500* (750 / 750)
Max. Dachlast	80	80
Inhalte		
Kraftstofftank (l)*	50/53	50/53

I1 Die angegebenen Werte wurden nach den vorgeschriebenen Messverfahren (EU) 2017/1153 in der jeweils gegenwärtig geltenden Fassung und ohne Zusatzausstattung ermittelt. Bei diesen Fahrzeugen können für die Bemessung von Steuern und anderen fahrzeugbezogenen Abgaben andere als die hier angegebenen Werte gelten. Die Werte beziehen sich auf ein Fahrzeug in Basisausstattung und können sich durch Sonderausstattungen erhöhen. Sie beziehen sich weder auf ein einzelnes konkretes Fahrzeug noch sind sie Bestandteil des Angebots, sondern dienen allein Vergleichszwecken.

*Scénic / Grand Scénic 5 Sitze / Grand Scénic 7 Sitze **nach 2007/46/EG inkl. Fahrer, Werte können ausstattungsabhängig abweichen.

Technische Daten	Benzin-Motorisierungen	
	TCe 140 EDC PF	TCe 160 EDC PF
	7-Gang-Doppelkupplungsgetriebe	7-Gang-Doppelkupplungsgetriebe
Motor		
Hubraum (cm3)	1333	1333
Bohrung x Hub (mm)	72,2 x 81,4	72,2 x 81,4
Anzahl Zylinder / Ventile	4 / 16	4 / 16
Leistung kW (PS) bei U/min.	103 (140) / 4500	116 (158) / 5500
Max. Drehmoment Nm bei U/min.	240 / 1600	270 / 1800
Antrieb	Frontantrieb	Frontantrieb
Einspritzung / Aufladung	Direkteinspritzung / Turbolader	Direkteinspritzung / Turbolader
Start & Stop-System mit Energy Smart Management	Serie	Serie
ABS und Bremsassistent	Serie	Serie
ESC	Serie	Serie
Partikelfilter	Serie	Serie
Ventilsteuerung	Wartungsfreie Steuerkette	Wartungsfreie Steuerkette
Eco Modus	Serie	Serie
Wendekreis Randstein zu Randstein (m)*	11,18 / 11,39	11,18 / 11,39
Bereifung		
Dimensionierung	195/55 R20	195/55 R20
Bremsen		
vorne Scheiben, innenbelüftet	320 / 28	320 / 28
hinten Scheiben, voll	290 / 11	290 / 11
Fahrleistungen		
Höchstgeschwindigkeit (km/h)*	193 - 195	200
Beschleunigung 0 - 100 km/h (s)*	9,7 - 10,5	9,5 - 10,1
1.000 m mit stehendem Start (s)*	30,8 - 32,4	30,2 - 31,8
Elastizität 80-120 km/h im vierten/fünften Gang (Seriengeräte)*	8,4 - 9,2	8 - 8,7
Verbrauch nach MVEG¹⁾		
Durchschnittlich (l/100 km)*	6,5 - 6,9	6,5 - 6,9
Treibstoff	Super 95	Super 95
Emissionen		
Abgasnorm	Euro6d-Full	Euro6d-Full
Genehmigungsverfahren	WLTP	WLTP
CO ₂ -Emission (g/km) ¹⁾ max/min**	156 / 147	156 / 146
Gewichte (kg)**		
Leergewicht fahrbereit ohne Optionen*	1554 / 1599 / 1639	1554 / 1599 / 1639
Höchstzulässiges Gesamtgewicht*	2044 / 2164 / 2252	2044 / 2164 / 2252
zul. Gesamtzuggewicht*	3544 / 3664 / 3752	3544 / 3664 / 3752
Max. Anhängelast gebremst (ungebremst)*	1500 / 1500* (750 / 750)	1500 / 1500* (750 / 750)
Max. Dachlast	80	80
Inhalte		
Kraftstofftank (l)*	50/53	50/53

¹⁾ Die angegebenen Werte wurden nach den vorgeschriebenen Messverfahren (EU) 2017/1153 in der jeweils gegenwärtig geltenden Fassung und ohne Zusatzausstattung ermittelt. Bei diesen Fahrzeugen können für die Bemessung von Steuern und anderen fahrzeugbezogenen Abgaben andere als die hier angegebenen Werte gelten. Die Werte beziehen sich auf ein Fahrzeug in Basisausstattung und können sich durch Sonderausstattungen erhöhen. Sie beziehen sich weder auf ein einzelnes konkretes Fahrzeug noch sind sie Bestandteil des Angebots, sondern dienen allein Vergleichszwecken.

*Scénic / Grand Scénic 5 Sitze / Grand Scénic 7 Sitze **nach 2007/46/EG inkl. Fahrer, Werte können ausstattungsabhängig abweichen.

RENAULT Garantie

Beim Kauf eines Renault Scénic erhalten Sie folgende Garantieleistungen: • 4 Jahre Garantie davon in den ersten beiden Jahren ohne Kilometerbeschränkung (im 3. und 4. Jahr bis maximal 100.000 km) • 3 Jahre Lackgarantie • 12 Jahre Garantie gegen Durchrostung

RENAULT Plus Garantie „Upgrade“

Nach Ablauf der Garantie können Sie auf Wunsch weiterhin unter Garantie fahren. Dafür steht Ihnen die Renault Plus Garantie zur Verfügung. Verschiedene Varianten hinsichtlich Kilometerleistung und Laufzeit können modellabhängig angefragt werden. Sie haben bis zu 1 Jahr nach Erstzulassung Ihres Fahrzeugs Zeit, sich für diese Option zu entscheiden. Ihr Renault Partner wird Sie dazu gerne beraten und Ihnen ein entsprechendes Angebot vorlegen.

RENAULT Assistance

Pannenservice für die Dauer der Garantie, gemäß Garantierichtlinien. Rund um die Uhr, 7 Tage pro Woche: Tel. 0800 203 123. Vom Ausland rufen Sie bitte +43 1 680 10 123

RENAULT Unfallassistance

Telefonische Betreuung vor Ort im Falle eines Unfalls und Organisation der Pannenhilfe oder Abschleppung zur nächsten Renault Werkstatt. Die Unfallassistance gilt nur in Österreich. Rund um die Uhr, 7 Tage pro Woche: Tel. 0800 203 123

RENAULT lebenslange Mobilitätsgarantie

Sie gilt für alle Renault Fahrzeuge bis zu 3,5t im ersten Jahr nach Erstzulassung und verlängert sich durch die Wartung bei einem autorisierten Renault Partner. Alle Leistungen dieser Mobilitätsgarantie gelten für immobilisierende Pannen im In- und Ausland analog dem Deckungsumfang der Mobilitätsgarantie Plus auch für selbstverschuldete Pannen. Rund um die Uhr, 7 Tage pro Woche: Tel. 0800 203 123. Vom Ausland rufen Sie bitte +43 1 680 10 123

RENAULT Finance

Durch die flexible Gestaltung der Eigenmittel, der Laufzeit sowie bei Leasing der jährlichen Km-Leistung entscheiden Sie über die Höhe Ihrer Kredit- bzw. Leasingrate. Wir garantieren Ihnen fixe Zinsen für die gesamte Laufzeit, transparente Kosten und bei Leasing den Restwert sowie die Rücknahme Ihres Fahrzeuges.

RENAULT Business Finance

RENAULT Business Finance bietet für Geschäftskunden ein umfassendes Leistungsangebot mit maßgeschneiderten Lösungen, egal ob Sie Ihre Firmenwagen leasen oder kaufen wollen. Weiteres können wir unser Komplettpaket, bestehend aus Finanzierung, Versicherungen und Services, Ihren individuellen Bedürfnissen anpassen.

RENAULT Versicherungs-Service

Als Ihr vertrauensvoller und kompetenter Partner in Sachen Versicherungen bietet Ihnen der Renault Versicherungs-Service an Ihre persönlichen Bedürfnisse angepasste Produkte. Durch die enge Abstimmung mit den Renault Partnerbetrieben sorgen wir dafür, dass Sie schnell und unkompliziert vorwärts kommen.

Ihr Händler

Preise, Optionen, Ausstattungen und technische Daten beziehen sich auf Fahrzeugbestellungen ab dem auf der Vorderseite angegebenen Stand. Änderungen vorbehalten.

Unverbindliche, empfohlene, nicht kartellierte Verkaufspreise inklusive Transportkosten.

Vorbehaltlich Satz- und Druckfehler. Renault Österreich GmbH, 1101 Wien, Laaer Berg-Straße 64, Tel. 01/680 10-0.
www.renault.at

Garantieverlängerung auf insgesamt 4 Jahre und max. 100.000 km Laufleistung, je nachdem, was zuerst eintritt;
nähere Informationen unter www.renault.at

**4 Jahre
Garantie**