



RENAULT
Passion for life

Renault SCENIC und GRAND SCENIC

Preise gültig ab 01.01.2020
Datenstand 20.01.2020



Preise Scénic

unverbindliche, nicht kartellierte Richtpreise in €	Treibstoff	Abgasnorm	Bestellcode	Nettopreis ab	NoVA- Steuersatz ab*	Bruttopreis ab
ZEN						
TCe 115 PF	Benzin	E6d-T New EVAP	3ZN9E	17.118,11	7%	21.390,00
INTENS						
TCe 115 PF	Benzin	E6d-T New EVAP	3IN9E	19.322,83	7%	24.190,00
Blue dCi 120	Diesel	Euro6d-Temp	3IA8	22.015,87	6%	27.390,00
Blue dCi 120 EDC ¹¹	Diesel	Euro6d-Temp	3IA8A	23.078,13	8%	29.190,00
Limited						
TCe 115 PF	Benzin	E6d-T New EVAP	2LN9E	20.265,63	8%	25.590,00
Blue dCi 120	Diesel	Euro6d-Temp	2LA8	23.126,98	6%	28.790,00
Blue dCi 120 EDC ¹¹	Diesel	Euro6d-Temp	2LA8A	24.171,88	8%	30.590,00
Blue dCi 150	Diesel	Euro6d-Temp	2LA7	24.317,46	6%	30.290,00
BOSE®						
TCe 140 PF	Benzin	E6d-T New EVAP	3BNBE	23.468,75	8%	29.690,00
TCe 140 EDC ¹¹ PF	Benzin	E6d-T New EVAP	3BNBA	24.682,17	9%	31.490,00
TCe 160 PF	Benzin	E6d-T New EVAP	3BNCM	24.093,75	8%	30.490,00
TCe 160 EDC ¹¹ PF	Benzin	E6d-T New EVAP	3BNCA	25.302,33	9%	32.290,00
Blue dCi 120	Diesel	Euro6d-Temp	3BA8	24.952,38	6%	31.090,00
Blue dCi 120 EDC ¹¹	Diesel	Euro6d-Temp	3BA8A	25.968,75	8%	32.890,00
Blue dCi 150	Diesel	Euro6d-Temp	3BA7	26.142,86	6%	32.590,00
Blue dCi 150 EDC ¹¹	Diesel	Euro6d-Temp	3BA7A	27.140,63	8%	34.390,00
INITIALE						
TCe 160 EDC ¹¹ PF	Benzin	E6d-T New EVAP	2PNCA	28.093,02	9%	35.890,00
Blue dCi 150	Diesel	Euro6d-Temp	2PA7	29.000,00	6%	36.190,00
Blue dCi 150 EDC ¹¹	Diesel	Euro6d-Temp	2PA7A	29.953,13	8%	37.990,00

Alles Wichtige in Kürze zum NoVA-Gesetz (gültig für Erstzulassungen ab 01.01.2020)

Berechnung Steuersatz: CO₂-Wert minus 115 Gramm geteilt durch 5 = Steuersatz in %
• Bonus für Benzin- und Dieselmotorisierungen: € 350,-

Die Summe der Steuerverminderung darf zu keiner Gutschrift an Steuer führen.

Preise Grand Scénic

unverbindliche, nicht kartellierte Richtpreise in €	Treibstoff	Abgasnorm	Bestellcode	Nettopreis ab	NoVA- Steuersatz ab*	Bruttopreis ab
ZEN						
TCe 115 PF	Benzin	E6d-T New EVAP	3ZN9	17.921,88	8%	22.590,00
INTENS						
TCe 115 PF	Benzin	E6d-T New EVAP	3IN9	20.109,38	8%	25.390,00
TCe 140 PF	Benzin	E6d-T New EVAP	3INBM	21.125,00	8%	26.690,00
Blue dCi 120	Diesel	Euro6d-Temp	3IA8	22.968,25	6%	28.590,00
Blue dCi 120 EDC ¹¹	Diesel	Euro6d-Temp	3IA8A	24.015,63	8%	30.390,00
Limited						
TCe 115 PF	Benzin	E6d-T New EVAP	2LN9	21.203,13	8%	26.790,00
TCe 140 PF	Benzin	E6d-T New EVAP	2LNBM	22.218,75	8%	28.090,00
Blue dCi 120	Diesel	Euro6d-Temp	2LA8	24.079,37	6%	29.990,00
Blue dCi 120 EDC ¹¹	Diesel	Euro6d-Temp	2LA8A	25.109,38	8%	31.790,00
Blue dCi 150	Diesel	Euro6d-Temp	2LA7	25.269,84	6%	31.490,00
BOSE®						
TCe 140 PF	Benzin	E6d-T New EVAP	3BNBM	24.406,25	8%	30.890,00
Tce 140 EDC ¹¹ PF	Benzin	E6d-T New EVAP	3BNBA	25.612,40	9%	32.690,00
TCe 160 PF	Benzin	E6d-T New EVAP	3BNCM	25.031,25	8%	31.690,00
TCe 160 EDC ¹¹ PF	Benzin	E6d-T New EVAP	3BNCA	26.232,56	9%	33.490,00
Blue dCi 120	Diesel	Euro6d-Temp	3BA8	25.904,76	6%	32.290,00
Blue dCi 120 EDC ¹¹	Diesel	Euro6d-Temp	3BA8A	26.697,67	9%	34.090,00
Blue dCi 150	Diesel	Euro6d-Temp	3BA7	27.095,24	6%	33.790,00
Blue dCi 150 EDC ¹¹	Diesel	Euro6d-Temp	3BA7A	28.078,13	8%	35.590,00
INITIALE ¹¹						
Tce 160 EDC ¹¹ PF	Benzin	E6d-T New EVAP	2PNCA	29.023,26	9%	37.090,00
Blue dCi 150	Diesel	Euro6d-Temp	2PA7	29.952,38	6%	37.390,00
Blue dCi 150 EDC ¹¹	Diesel	Euro6d-Temp	2PA7A	30.651,16	9%	39.190,00

Renault Plus Garantie "Upgrade" Aktionspreis inkl. USt / Stand Februar 2018. Änderungen vorbehalten.

Garantieverlängerung auch nach der Renault 4-Jahresgarantie für weitere Jahre und/oder mehr Gesamtkilometer! Preisbeispiel für insgesamt 5 Jahre/max. 100.000 km	€ 349,00
---	----------

Weitere attraktive Angebote für Wartungsverträge wie z.B. Renault Easy Service finden Sie bei Ihrem Renault-Partner

*Die Werte beziehen sich auf ein Fahrzeug in Basisausstattung und können sich durch Sonderausstattungen erhöhen. Sie beziehen sich weder auf ein einzelnes konkretes Fahrzeug noch sind sie Bestandteil eines Angebots.
11 Doppelkupplungs-Automatik EDC (Efficient Dual Clutch)

Ausstattung

Scénic / Grand Scénic ZEN

- 4 Jahre Garantie bis 100.000 km Laufleistung*
- 12-Volt-Steckdose vorne
- 20" EFFICIENCY WHEELS mit Stahlfelgen und Radabdeckung "VORTEX"
- ABS (Antiblockier System) mit Notbremsassistent und automatischer Aktivierung der Warnblinkanlage
- Adaptiver Fahrer- und Beifahrerairbag (deaktivierbar), Seitenairbags vorne sowie Windowairbags für die erste und zweite Sitzreihe
- Aktives Notbrems-Assistenzsystem mit Fußgängererkennung und Kollisionswarner
- Außenspiegel elektrisch einstellbar und beheizbar, mit integriertem LED-Blinker
- Außenspiegel und Türgriffe in Wagenfarbe
- Automatische Feststellbremse
- Außentemperaturanzeige
- Automatische Verriegelung der Türen während der Fahrt
- Beleuchtetes Handschuhfach
- Beleuchteter Kofferraum
- Bordcomputer
- C-förmiges LED-Tagfahrlicht sowie LED-Rückleuchten mit 3D Effekt und 3. LED Bremslicht
- ECO-Mode
- Einfassung der Belüftungsdüsen in chrom
- Elektrische Fensterheber vorne und hinten mit Impulsschaltung und Einklemmschutz
- Elektronische Servolenkung
- ESC (Elektronisches Stabilitäts Programm) mit ASR und Berganfahrhilfe
- Fahrersitz höhenverstellbar
- Getönte Wärmeschutzverglasung
- Innenharmonie schwarz
- ISOFIX- und i-Size-Kindersitzbefestigung an den Außenplätzen der zweiten Sitzreihe (zusätzlich ein universaler Kindersitz gegen die Fahrtrichtung am Beifahrersitz möglich)
- Kindersicherung der hinteren Türen und Fenster
- Klimaanlage manuell regelbar
- Komfortblinker (1x Tippen= 3x Blinken)
- Kopfstützen vorne und hinten (3) höhenverstellbar und versenkbar
- LED-Lesespots 1. und 2. Sitzreihe mit Lichtausschaltverzögerung
- TEP-Lenkrad längs- und höhenverstellbar, im 3-Speichen Design
- Make-Up Spiegel auf Fahrer & Beifahrerseite
- Mittelkonsole vorne mit Ablagefach, 2 Becherhaltern und USB-Anschluss (ohne Mittelarmlehne)
- Multifunktions-Lenkrad
- Reifendruckkontrollsystem (Mit Sensoren in den Ventilen)
- Reifenreparaturset
- Rücksitzbank 1/3 zu 2/3 umklappbar
- Schaltpunktanzeige
- Seatbelt-Reminder für alle Sitzplätze
- Sicherheitsgurte vorne höhenverstellbar und mit doppelten Gurtstraffern (1. Sitzreihe) und Gurtkraftbegrenzern (1. und 2. Sitzreihe)
- Standard Radiosystem mit Bluetooth® Freisprecheinrichtung, Audiostreaming, AUX- und USB Eingang, 4 Lautsprecher. Mit DAB (Digitaler Radioempfang)
- Stoffpolsterung schwarz ZEN
- Tempomat mit Geschwindigkeitsbegrenzung
- Verkehrszeichenerkennung
- Zentralverriegelung mit Funkfernbedienung (Dreitastenschlüssel)

Scénic INTENS (zusätzlich / abweichend zu ZEN)

- 20" EFFICIENCY WHEELS mit Alufelgen "SILVERSTONE"
- 2-Zonen-Klimaautomatik
- Chromleiste an den Seitenfenstern
- Einparkhilfe hinten
- Fahrersitz zusätzlich mit Lordosenstütze
- Fernlichtassistent
- Handsfree-Keycard
- Standard Radio mit Freisprecheinrichtung, Audiostreaming, AUX- und USB Eingang. Mit DAB.
- Luftauslässe bei den hinteren Sitzreihen
- Make-Up Spiegel beleuchtet
- Mittelarmlehne hinten mit 2 Becherhaltern
- Müdigkeitserkennung
- Nebelscheinwerfer mit Chromumrandung
- Regen- und Lichteinschaltsensor
- Stoffpolsterung schwarz INTENS

Scénic Limited (zusätzlich / abweichend zu INTENS)

- 20" Leichtmetallfelgen "CELSIUM"
- 12V Steckdose auch in der zweiten Sitzreihe
- Außenspiegel elektrisch anklappbar und beheizbar (mit Temperatursensor)
- Dachreling (nur bei Grand Scénic)
- Einparkhilfe vorne
- Limited-Emblem
- Radio-Navigationssystem R-LINK 2 mit 7" Touchscreen und Multimedia-Bedieneinheit, Internetanbindung, integrierter TomTom® LIVE Navigation (36 Monate kostenlos), TMCplus, Sprachsteuerung "R-Voice" und Kartenmaterial für Europa (inkl. kostenloses 36 Monate Aktualisierung Abonnement), USB Anschluss und Bluetooth®-Freisprecheinrichtung. DAB+. Kompatibel mit Apple CarPlay und Android Auto™.
- Spurhaltewarner
- Stoffpolsterung Limited
- Verschiebbare Mittelkonsole Easy-Life

Scénic BOSE® (zusätzlich / abweichend zu Limited)

- 20" EFFICIENCY WHEELS mit Leichtmetallfelgen QUARTZ schwarz glanzgedreht
- 3 versenkbaren Kopfstützen hinten und höhenverstellbare Kopfstützen vorne
- 8,7" Touchscreen
- Abgedunkelte Scheiben hinten
- Ambiente-Beleuchtung
- BOSE® Surround Soundsystem
- Easy-Folding One-Touch Modularitätsfunktion (Rücksitze vom Kofferraum oder der R-LINK 2 Bedieneinheit umklappbar)
- Easy-Life Schubfach mit 11,5l Fassungsvermögen, gekühlt und beleuchtet
- Einparkhilfe zusätzlich
- Fahrersitz höhenverstellbar zusätzlich mit Lordosenstütze, Beifahrersitz umklappbar höhenverstellbar
- Innenspiegel automatisch abblendend
- Make-Up Spiegel auf Fahrer- und Beifahrerseite, beleuchtet mit Kinderüberwachungsspiegel
- Nappaleder-Lenkrad
- Optional Dachreling (nur bei Grand Scénic)
- Pure Vision Voll-LED Scheinwerfer
- **Renault MULTI-SENSE:**
 - Fünf Fahrmodi (Sport, Komfort, Neutral, Eco, sowie ein frei konfigurierbarer Modus)
 - Anpassung von: Instrumentenanzeige, Ansprechverhalten von Motor und Getriebe, Lenkunterstützung, Ambiente-Beleuchtung
- Stoff-Lederoptikpolsterung BOSE schwarz
- Türgriffe in Wagenfarbe mit Chromeinfassung
- Verkehrszeichenerkennung mit Geschwindigkeitsalarm
- Willkommens-Sequenz und Begrüßungslicht
- Zweifarblackierung

INITIALE PARIS (zusätzlich / unterschiedlich zu BOSE)

- 20" EFFICIENCY WHEELS mit Leichtmetallfelgen "INITIALE PARIS"
- Automatischer Abstandswarner
- Dachreling (nur bei Grand Scénic)
- Einparkhilfe vorne, hinten & seitlich mit Rückfahrkamera Sony S2500 und Handsfree Parking
- Exklusive Lederpolsterung Shaded-Grey INITIALE PARIS
- Fahrer- und Beifahrersitz elektrisch einstellbar mit Memoryfunktion, elektrisch einstellbarer Lendenwirbelstütze, Massagefunktion und ausziehbarer Oberschenkelauflage
- Head-Up Display
- Nebelscheinwerfer mit Kurvenfunktion
- Parksensoren seitlich
- Sitzheizung vorne
- Sonnenrollos in der 2. Sitzreihe
- Spurhalteassistent mit aktivem Lenkeingriff
- Tempomat mit adaptiver Geschwindigkeitsregelung
- Toter-Winkel-Warner
- Wärmeabweisende Windschutzscheibe

Optionen

	Bestell-Code	ZEN	INTENS	Limited	BOSE®	INITIALE <small>PARIS</small>	Nettopreis ab	Beispiel Bruttopreis ab bei 8% NoVA inkl USt.
							€	€
Optionspakete								
Komfort Paket ZEN: Einparkhilfe vorne & hinten, Außenspiegel elektrisch anklappbar, Nebelscheinwerfer	PK3210 PROJAB	☐	-	-	-	-	500,00	640,00
Komfort-Paket INTENS: Außenspiegel elektrisch anklappbar, Sonnenrollos an den Seitenfenstern der zweiten Sitzreihe, 12V-Steckdose in der 2. Sitzreihe, verschiebbare Mittelkonsole Easy-Life inkl. Mittelarmlehne, Einparkhilfe zusätzlich auch vorne	PK3312	-	☐	-	-	-	500,00	640,00
Komfort-Paket BOSE: Fahrersitz mit elektrischer Lordosenstütze (Beifahr. mechanisch) und Massagefunktion, Easy-Life Klapptische an den Rücklehnen der Vordersitze, 3 Komfort-Kopfstützen hinten, Relax-Kopfstützen vorne, in Höhe und Neigung verstellbar (nur in Verbindung mit Lederpolsterung CUIR01/02, nicht Kompatibel mit Winter-Paket)	PK4437	-	-	-	☐	-	300,00	384,00
Look-Paket: Fixes Glaspanoramadach, Innenspiegel automatisch abblendend mit Kinderüberwachungsspiegel, abgedunkelte Scheiben hinten (bei Grand Scénic nur in Verbindung mit der Dachreling wenn sie nicht schon serienmäßig ist)	PK4420 BARLON	-	☐	-	-	-	950,00	1.216,00
	PK4420	-	☐	☐	-	-	750,00	960,00
Modularitätspaket: Beifahrersitz umklappbar, höhenverstellbar, Easy-Life Klapptische an den Rücklehnen der Vordersitze (bei BOSE nicht serienmäßig!), Easy-Folding Funktion, Easy-Life Schubfach, sowie Gepäcktrennnetz (bei BOSE nicht serienmäßig!) ACHTUNG: ohne verschiebbare Mittelkonsole Easy-Life!	PK4481	-	☐	☐	◆	-	390,00	499,20
Park-Premium-Paket: Toter-Winkel-Warner, Parksensoren zusätzlich auch seitlich, Rückfahrkamera, Handsfree-Parking	PK4440	-	-	-	☐	◆	550,00	704,00
Technik-Paket-Premium: Tempomat mit adaptiver Geschwindigkeitsregelung, aktiver Spurhalteassistent, Head-Up Display, automatischer Abstandswarner	PK3812	-	-	-	☐	◆	840,00	1.075,20
Winter-Paket: Sitzheizung vorne, Scheinwerferreinigungsanlage. Bei INTENS mit Beifahrersitz umklappbar und höhenverstellbar, Easy-Life Klapptische an den Rücklehnen der Vordersitze, (DMEMO), bei INTENS nur in Verbindung mit Navigationssystem PK4479 DLIGM1 - nicht mit Modularitätspaket und Komfort-Paket BOSE bestellbar!	PK4311 (DMEMO)	-	☐	☐	-	-	420,00	537,60
	PK4311	-	-	-	☐	-	320,00	409,60
Sitze und Polsterung								
Lederpolsterung schwarz, (nur in Verbindung mit Komfort-Paket BOSE, nicht mit dem Winter-Paket kompatibel)	CUIR01	-	-	-	☐	-	900,00	1.152,00
Lederpolsterung grau (nur in Verbindung mit das Komfort-Paket BOSE, nicht mit dem Winter-Paket kompatibel)	CUIR02	-	-	-	☐	-	900,00	1.152,00
Zwei zusätzliche Sitzplätze in der 3. Sitzreihe (Nur bei Grand Scénic)	2P3RAN	☐	☐	☐	☐	☐	790,00	1.011,20
Sicherheit & Assistenzsysteme								
Neue Rückfahrkamera Sony S2500	ITPK6	-	-	☐	P	◆	250,00	320,00
Head-Up Display	PRHMD1	-	-	-	☐/P	◆	350,00	448,00
Notrad mit Wagenheber	RSGALT	☐	☐	☐	☐	☐	100,00	128,00
Komfort, Design & Farben								
Sonnenrollos an den hinteren Türen	RIDO01	-	P	☐	☐	◆	100,00	128,00
Lederpolsterung "INITIALE PARIS" schwarz	CUIR03	-	-	-	-	☐	0,00	0,00
20" Leichtmetallfelgen "CELSIUM" diamantpoliert	RDIF37	-	-	☐	-	-	250,00	320,00
Fixes Glaspanoramadach (bei Grand Scénic nur in Verbindung mit der Dachreling wenn sie nicht schon serienmäßig ist)	TFPAN	-	P	P	☐	☐	500,00	640,00
Fixes Glaspanoramadach und Dachreling (nur bei Grand Scénic)	TFPAN BARLON	-	P	-	☐	-	700,00	896,00
Dachreling (nur bei Grand Scénic)	BARLON	-	☐	◆	☐	◆	200,00	256,00
Métallisée-Lackierung	FARBCODE	☐	☐	☐	☐	☐	580,00	742,40
Spezial-Métallisée-Lackierung: Honig-Gelb (nur bei Scénic), Perlmutter-Weiß und Amethyst-Schwarz (nur bei INITIALE PARIS)	FARBCODE	☐	☐	☐	☐	☐	680,00	870,40
Einfarblackierung (Entfall der serienmäßigen Zweifarblackierung bei BOSE)	1TON RETC	◆	◆	◆	☐	☐	0,00	0,00
Zweifarblackierung (Außenspiegel und Dach in Black-Pearl, bei Métallisée-Lackierung Black-Pearl in Cassio-Grau)	2TON REPNTC	-	☐	☐	◆	◆	470,00	601,60
Audio und Kommunikation								
Radio-Navigationssystem R-LINK 2 mit 7" Touchscreen und Multimedia-Bedieneinheit, Internetanbindung, integrierter TomTom® LIVE Navigation (36 Monate kostenlos), TCMplus, Sprachsteuerung "R-Voice" und Kartenmaterial für Europa (inkl. kostenloses 36 Monate Aktualisierung Abonnement), USB Anschluss und Bluetooth. Mit DAB. Inkludiert Spurhaltewarner. Kompatibel mit Apple CarPlay und Android Auto™.	PK4479 DLIGM1	-	☐	◆	-	-	940,00	1.203,20

◆ Serie | ☐ Option | — nicht verfügbar | P Bestandteil eines optionalen Ausstattungspakets
*Die Bruttopreise sind mit einem beispielhaften NoVA-Satz berechnet und beziehen sich nicht auf eine spezielle Version oder Motorisierung. Die Bruttopreise können je nach Version und Motorisierung variieren.

Zubehörpakete:

Preise in € inkl. Montage und USt. exkl. Kleinteileentsorgung und Hilfsmaterial, – 20% auf Material, Angebot gültig von 01.01.2020 bis auf Widerruf. Nicht mit anderen Aktionen kumulierbar.

Teilenummer

-20%

auf Material für ALLE PAKETE

Paket Startklar		
Clean Box (3 Reinigungsprodukte, 1 Politur und 2 Mikrofasertücher)	77 11 574 925	Statt 107,00 NUR 86,00
Sicherheitsset (Pannendreieck, Warnweste, Reiseapotheke)	77 11 780 759	
Textilfußmatten Komfort für Fahrzeug mit mobiler Mittelkonsole	82 01 635 265	
Textilfußmatten Komfort für Fahrzeug mit fixer Mittelkonsole	82 01 647 171	
Paket Transport		
Paket Einklappbare Anhängerkupplung:		
- Einklappbare Anhängerkupplung	82 01 630 469	Statt 1.955,00 NUR 1.656,00 Mit einklappbarer Anhängerkupplung
- Kabelsatz 13-polig	82 01 727 313	
- Thule Coach 274*	77 11 780 884	
Paket Schwanenhals Anhängerkupplung:		
- Schwanenhals Anhängerkupplung	82 01 630 506	Statt 1.477,00 NUR 1.273,00 Mit Schwanenhals Anhängerkupplung
- Kabelsatz 13-polig	82 01 727 312	
- Montagesatz	82 01 630 511	
- Thule Coach 274*	77 11 780 884	
Paket Reise		
Dachträger Scénic oder	82 01 633 733	Statt 1.030,00 NUR 834,00
Dachträger auf Dachreling Grand Scénic	82 01 622 112	
Dachbox 480 Liter*	77 11 785 586	
EasyFlex Kofferraumschutz Scénic	82 01 643 350	
EasyFlex Kofferraumschutz Grand Scénic	82 01 643 355	

* Unterschiedliche Größen/Varianten möglich. Für Details wenden Sie sich bitte an Ihren Renault Händler.

Sicherheits- & Assistenzsysteme

Aktives Notbremsassistenten-System mit Fußgängererkennung

Das aktive Notbrems-Assistenzsystem funktioniert bei Geschwindigkeiten über **30 km/h**. Bei Kollisionsgefahr alarmieren visuelle und akustische Warnsignale den Fahrer und fordern ihn auf zu bremsen. Falls das Bremsen zu spät oder nicht genügend stark erfolgt, wird das automatische Notbrems-Assistenzsystem aktiviert. Die Fußgängererkennung funktioniert bei Geschwindigkeiten zwischen **7 und 60 km/h**. Das System warnt den Fahrer im Fall eines unmittelbaren Kollisionsrisikos mit Fußgängern akustisch und visuell und aktiviert die Bremsen selbstständig und unabhängig von der Reaktion des Fahrers.

Fernlichtassistent

Der Fernlichtassistent optimiert Komfort und Sicherheit bei Nachfahrten indem es das Auf- und Abblenden automatisch regelt und so das Blenden anderer Verkehrsteilnehmer vermeidet. Das Fahrzeug blendet selbstständig ab, wenn es ein entgegenkommendes oder ein überholendes Fahrzeug bzw. eine Stadteinfahrt erkennt. Danach blendet der Fernlichtassistent selbstständig wieder auf. Das System funktioniert ab einer Geschwindigkeit von **45 km/h** kann über das ADAS Menü in R-LINK aktiviert bzw. deaktiviert werden.

Handsfree-Parking

Der Handsfree-Parking Assistent ist bei Geschwindigkeiten unter **30 km/h** aktiv. In einem ersten Schritt definiert der Fahrer die Art der Parklücke – parallel, quer, schräg – im ADAS Menü. Danach erfasst das Fahrzeug die Situation rund um die Parklücke mittels Sensoren und lenkt dann, nach Freigabe durch den Fahrer, auf Basis dieser Informationen selbstständig ein, während der Fahrer Gaspedal und Bremse bedient. Das System kann auch von Parallelparkplätzen ausparken.

Müdigkeitserkennung

Ab einer Reisegeschwindigkeit von **60 km/h** wird das Fahrverhalten (Traktion, Spursicherheit etc.) kontinuierlich gemessen. Im Falle von Anomalien wird der Fahrer mit visuellen und akustischen Signalen gewarnt.

Tempomat mit adaptiver Geschwindigkeitsregelung

Die gewählte Reisegeschwindigkeit wird automatisch angepasst, um den Abstand zum vorderen Fahrzeug zu halten. **Zwischen 50 und 160 km/h** verwendet das System die Frontsensoren um die Distanz zum vorderen Fahrzeug zu messen und die Auffahrzeit zu kalkulieren. Diese Informationen werden verarbeitet und an Motor- und Bremskontrolleinheit weitergeleitet, um die Geschwindigkeit anzupassen und den gewählten Abstand zu halten. Die Systemeinstellung erfolgt über eine Bedieneinheit am Lenkrad. Ein traditioneller Geschwindigkeitsbegrenzer ist ebenfalls inkludiert.

Toter-Winkel-Warner

Warnt den Fahrer bei Geschwindigkeiten **zwischen 30 und 160 km/h** vor potenziellen Kollisionsrisiken mit parallel fahrenden oder nachfolgenden Fahrzeugen bei Spurwechselmanövern. 4 Sensoren, 2 vorne und 2 hinten, entdecken Objekte (auch Motorräder) im Toten-Winkel (eine 3-5 Meter großer Bereich seitlich und hinter dem Fahrzeug) und warnen mittels einer LED-Leuchte im jeweiligen Außenspiegel. Bei aktiviertem Blinker blinkt das LED-Licht stark. Das System kann über das ADAS Menü in R-LINK aktiviert bzw. deaktiviert werden.

Spurhaltewarner

Das System ist bei Geschwindigkeiten über **70 km/h** aktiv. Die Frontkamera erkennt die Bodenmarkierungen und antizipiert den voraussichtlichen Bewegungsablauf des Fahrzeugs. Kommt das Fahrzeug davon ab, warnt das System den Fahrer mittels eines visuellen Hinweises im Bordcomputer und im TFT- Display sowie mittels einer Vibration am Lenkrad. Das System lässt sich über das ADAS Menü in R-LINK aktivieren bzw. deaktivieren.

Spurhalteassistent (aktiv)

Zusätzlich zum Spurhaltewarner: Bei Geschwindigkeiten zwischen **70 und 160 km/h** wird das Fahrzeug automatisch wieder eingelenkt, wenn es droht die Fahrspur zu verlassen.

Verkehrszeichenerkennung mit Geschwindigkeitsalarm

Eine Kamera erkennt die Geschwindigkeitsbegrenzung auf Verkehrszeichen und gleicht diese Informationen mit den Daten aus dem Navigationsgerät ab. Die erlaubte Höchstgeschwindigkeit wird im Bordcomputer bzw. im TFT- Display angezeigt. Bei Überschreitung dieser warnt das System mittels eines visuellen Signals. Wenn der Geschwindigkeitsbegrenzer aktiviert ist, schlägt das System selbstständig eine Anpassung der Höchstgeschwindigkeit vor. Bei Regen erfolgt eine automatische Adaptierung der Geschwindigkeit. Auch vor Bereichen mit besonders hoher Verkehrsüberwachung wird gewarnt.

Farben und Polsterungen
Scénic & Grand Scénic

Standardlackierung Métallisée- oder Effektlackierungen

Polsterung	Interieur	Gletscher-Weiß 369 (1TON)	Gletscher-Weiß mit Dach in Black-Pearl XUF (2TON)	Honig-Gelb mit Dach in Black-Pearl (nur bei Scénic) XUO (2TON)	Exkl. Amethyst-Schwarz mit Dach in Black-Pearl XWC (2TON)	Platin-Grau D69 (1TON)	Platin-Grau mit Dach in Black-Pearl XNM (2TON)	Perlmutter-Weiß QNC (1TON)	Perlmutter-Weiß mit Dach in Black-Pearl XUI (2TON)	Black-Pearl GNE (1TON)	Black-Pearl mit Dach in Cassio-Grau XUP (2TON)
ZEN											
◆ Stoff ZEN schwarz (DRAP01)	Titan-Schwarz (HARM01)	◆	—	—	—	□	—	□	—	□	—
INTENS											
◆ Stoff INTENS schwarz (DRAP02)	Titan-Schwarz (HARM01)	◆	□	□	—	□	□	□	□	□	□
Limited											
◆ Stoff Limited schwarz (DRAP05)	Titan-Schwarz (HARM01)	◆	□	□	—	□	□	□	□	□	□
BOSE											
◆ Stoff-/Lederoptik BOSE schwarz (DRAP04)	BOSE-Schwarz (HARM03)	□	◆	□	—	□	□	□	□	□	□
□ Lederpolsterung schwarz (CUIR01)	BOSE-Schwarz (HARM03)	□	◆	□	—	□	□	□	□	□	□
□ Lederpolsterung grau (CUIR02)	BOSE-Schwarz (HARM03)	□	◆	□	—	□	□	□	□	□	□
INITIALE PARIS											
◆ Leder Shaded-Grey (CUIR04)	BOSE-Schwarz (HARM03)	□	◆	□	□	□	□	□	□	□	□
◆ Leder "INITIALE PARIS" schwarz (CUIR03)	BOSE-Schwarz (HARM03)	□	◆	□	□	□	□	□	□	□	□

Farben und Polsterungen
Scénic & Grand Scénic

Métallisée- oder Effektlackierungen

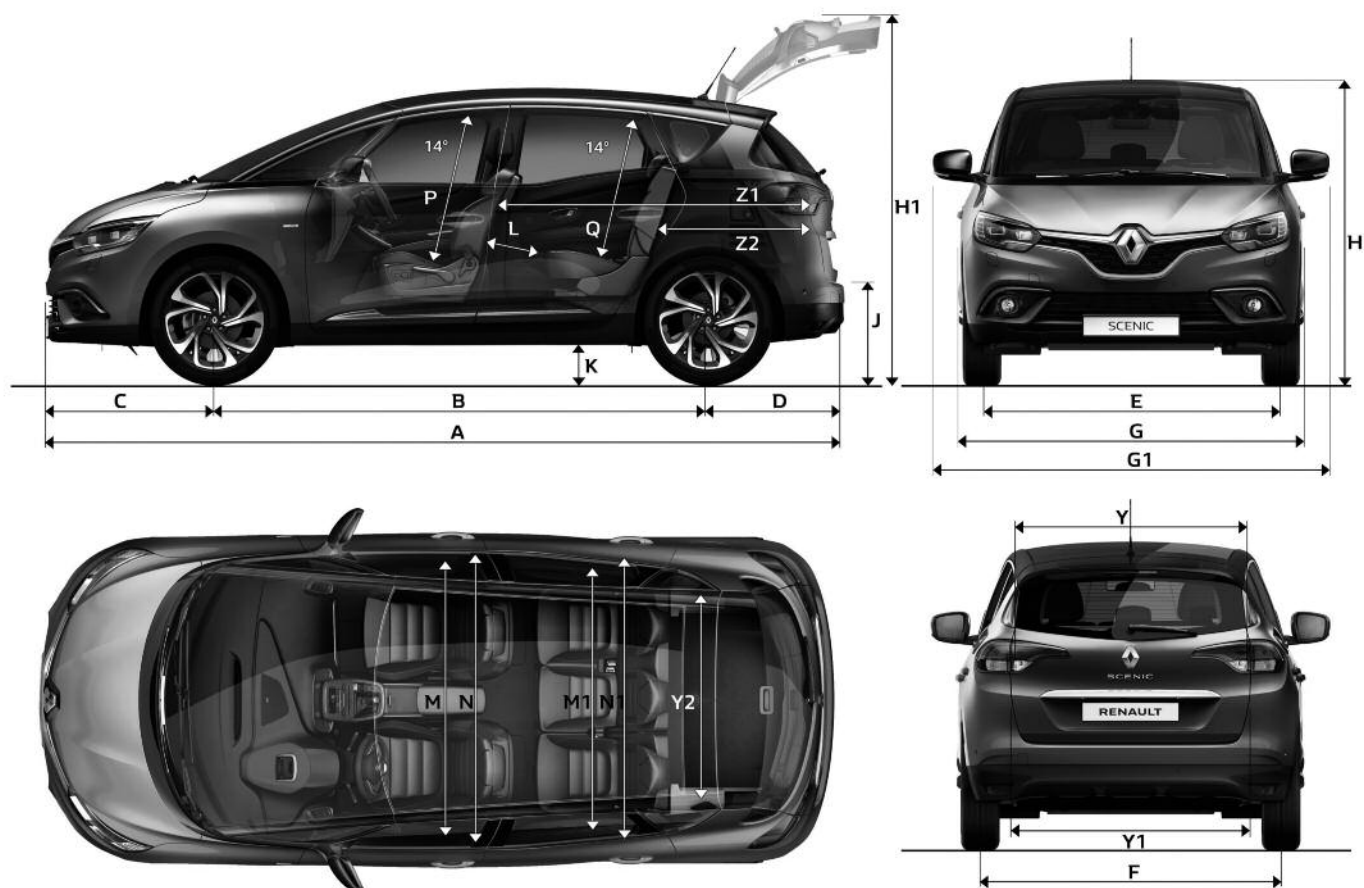
Polsterung	Interieur	Cassio-Grau KNG (1TON)	Cassio-Grau mit Dach in Black-Pearl XNK (2TON)	Arrakis-Beige HNP (1TON)	Arrakis-Beige mit Dach in Black-Pearl XUJ (2TON)	Karmesin-Rot NPF (1TON)	Karmesin-Rot mit Dach in Black-Pearl XUM (2TON)	Cosmos-Blau RPR (1TON)	Cosmos-Blau mit Dach in Black-Pearl XUL (2TON)	Bronze-Royale (nur bei Grand Scénic) CNM (1TON)	Bronze-Royale mit Dach in Black-Pearl (nur bei Grand Scénic) XVR (2TON)
ZEN											
◆ Stoff ZEN schwarz (DRAP01)	Titan-Schwarz (HARM01)	□	—	□	—	□	—	□	—	□	—
INTENS											
◆ Stoff INTENS schwarz (DRAP02)	Titan-Schwarz (HARM01)	□	□	□	□	□	□	□	□	□	□
Limited											
◆ Stoff Limited Limited schwarz (DRAP05)	Titan-Schwarz (HARM01)	□	□	□	□	□	□	□	□	□	□
BOSE											
◆ Stoff-/Lederoptik BOSE schwarz (DRAP04)	BOSE-Schwarz (HARM03)	□	□	□	□	□	□	□	□	□	□
□ Lederpolsterung schwarz (CUIR01)	BOSE-Schwarz (HARM03)	□	◆	□	□	□	□	□	□	□	□
□ Lederpolsterung grau (CUIR02)	BOSE-Schwarz (HARM03)	□	◆	□	□	□	□	□	□	□	□
INITIALE PARIS											
◆ Leder Shaded-Grey (CUIR04)	BOSE-Schwarz (HARM03)	□	□	□	□	□	□	□	□	□	□
◆ Leder "INITIALE PARIS" schwarz (CUIR03)	BOSE-Schwarz (HARM03)	□	□	□	□	□	□	□	□	□	□

Scénic

(Abmessungen in mm)

A	Gesamtlänge	4406
B	Radstand	2734
C	Überhang vorne	931
D	Überhang hinten	741
E	Spurweite vorne	1602
F	Spurweite hinten	1596
G	Gesamtbreite ohne Außenspiegel	1866
G1	Gesamtbreite mit Außenspiegel	2128
H	Gesamthöhe unbeladen	1653
H1	Gesamthöhe unbeladen mit geöffneter Heckklappe	2069
J	Ladekante unbeladen	686
K	Bodenfreiheit beladen	170
L	Kniefreiheit in der zweiten Sitzreihe	212
M	Innenraumbreite vorne (Ellenbogen)	1526
M1	Innenraumbreite hinten (Ellenbogen)	1488

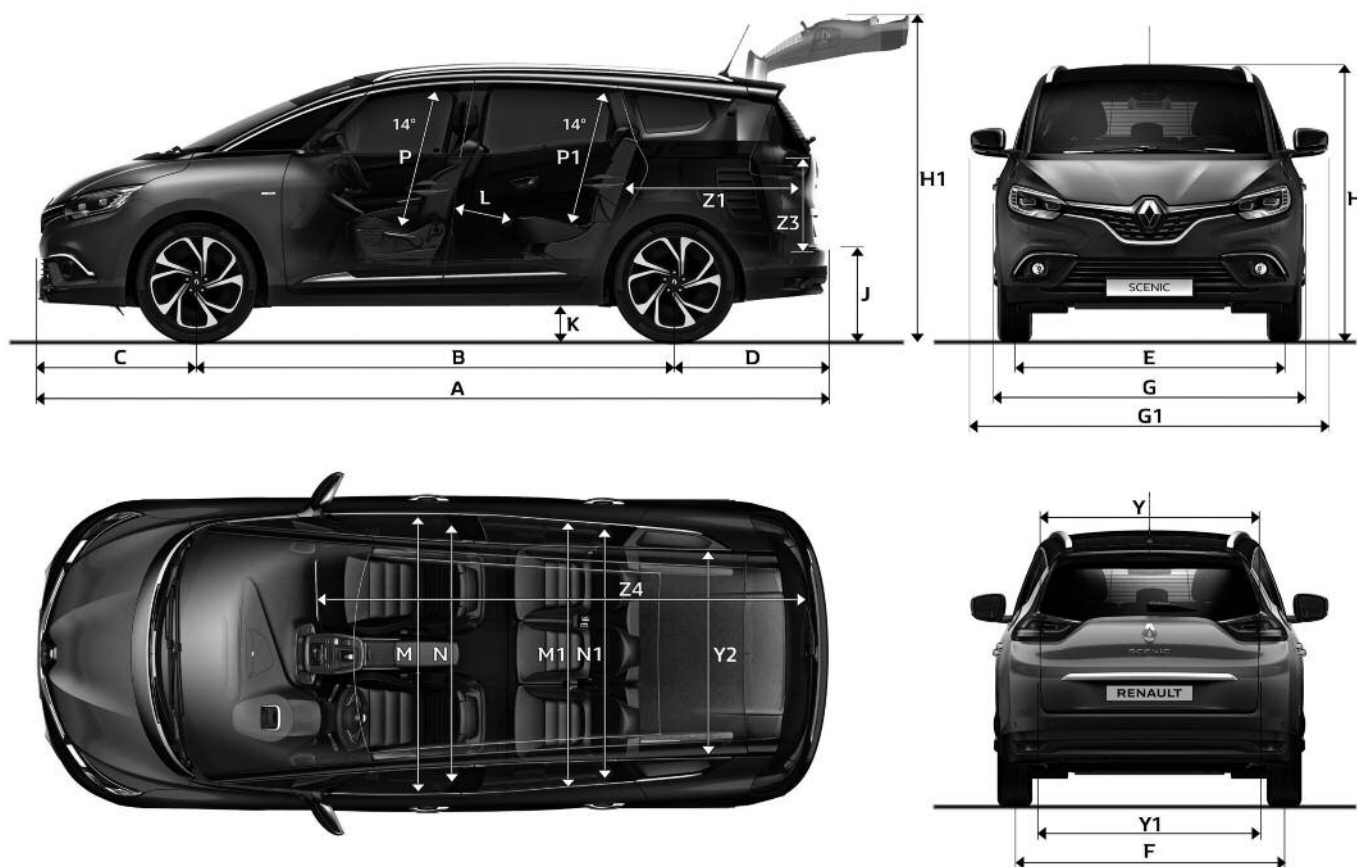
N	Innenraumbreite vorne (Schultern)	1494
N1	Innenraumbreite hinten (Schultern)	1388
P	Innenraumhöhe in der ersten Sitzreihe	918
Q	Innenraumhöhe in der zweiten Sitzreihe	869
Y	Obere Einlassbreite Kofferraum / Maximale Einlassbreite Kofferraum	910 / 1069
Y1	Untere Einlassbreite Kofferraum	1043
Y2	Breite zwischen den Radkästen	1092
Z1	Ladelänge bis hinter die Vordersitze	1688
Z2	Ladelänge hinter der zweiten Sitzreihe	625
	Maximale Ladelänge bei umgeklapptem Beifahrersitz	2618
	Kofferraumvolumen nach VDA (dm³)	506
	Kofferraumvolumen nach VDA (dm³) mit umgeklappter Rückbank	1554



Grand Scénic 5-Sitzer

(Abmessungen in mm)

A	Gesamtlänge	4635	N1	Innenraumbreite hinten in der zweiten Sitzreihe (Schultern)	1399
B	Radstand	2804	N2	Innenraumbreite hinten in der dritten Sitzreihe (Schultern)	1218
C	Überhang vorne	931	P	Innenraumhöhe in der ersten Sitzreihe	918 / 923
D	Überhang hinten	899	P1	Innenraumhöhe in der zweiten Sitzreihe	878 / 867
E	Spurweite vorne	1602	Y	Obere Einlassbreite Kofferraum	896 / 1087
F	Spurweite hinten	1596		Maximale Einlassbreite Kofferraum	
G	Gesamtbreite ohne Außenspiegel	1866	Y1	Untere Einlassbreite Kofferraum	1036
G1	Gesamtbreite mit Außenspiegel	2128	Y2	Breite zwischen den Radkästen	1095
H	Gesamthöhe unbeladen mit/ohne Dachreling	1660	Z1	Ladelänge hinter der zweiten Sitzreihe	840
H1	Gesamthöhe unbeladen mit geöffneter Heckklappe	2073	Z3	Höhe der Gepäckraumabdeckung	570
J	Ladekante unbeladen	689	Z4	Maximale Ladelänge bei umgeklapptem Beifahrersitz	2847
K	Bodenfreiheit beladen	159		Ladelänge hinter den Vordersitzen	1963
L	Kniefreiheit in der zweiten Sitzreihe	255			
M	Innenraumbreite vorne (Ellenbogen)	1526		Kofferraumvolumen nach VDA (dm³)	718
M1	Innenraumbreite hinten (Ellenbogen)	1478		Kofferraumvolumen nach VDA (dm³) mit umgeklappter Rückbank	1901
N	Innenraumbreite vorne (Schultern)	1494			



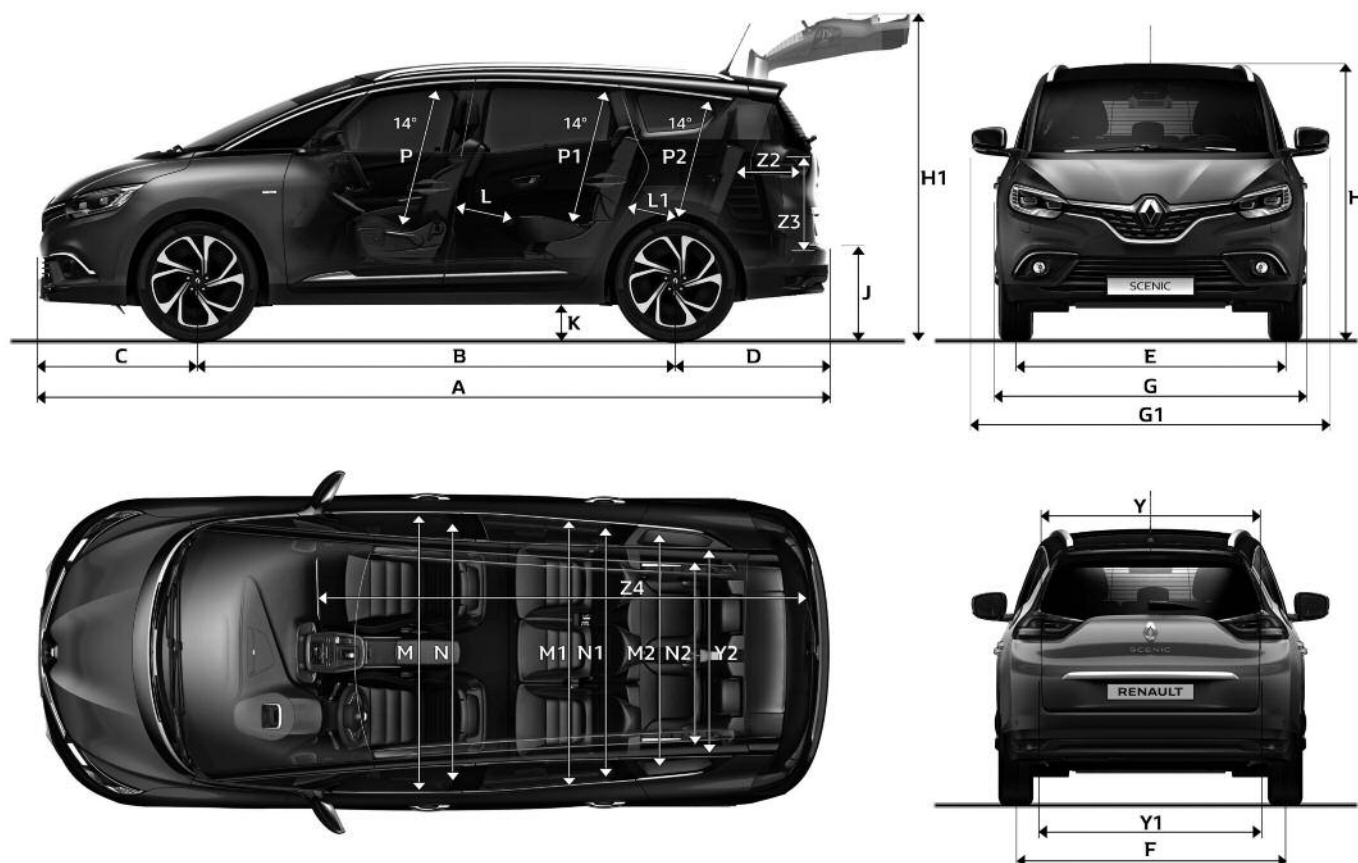
Grand Scénic 7-Sitzer

(Abmessungen in mm)

mit Option 7-Sitze

A	Gesamtlänge	4635
B	Radstand	2804
C	Überhang vorne	931
D	Überhang hinten	899
E	Spurweite vorne	1602
F	Spurweite hinten	1596
G	Gesamtbreite ohne Außenspiegel	1866
G1	Gesamtbreite mit Außenspiegel	2128
H	Gesamthöhe unbeladen mit/ohne Dachreling	1655
H1	Gesamthöhe unbeladen mit geöffneter Heckklappe	2062
J	Ladekante unbeladen	680
K	Bodenfreiheit beladen	159
L	Kniefreiheit in der zweiten Sitzreihe (7 Sitze / 5 Sitze)	109 / 255
L1	Kniefreiheit in der dritten Sitzreihe (7 Sitze)	128
M	Innenraumbreite vorne (Ellenbogen)	1526
M1	Innenraumbreite zweite Sitzreihe (Ellenbogen) (7 Sitze / 5 Sitze)	1484 / 1478
M2	Innenraumbreite dritte Sitzreihe (Ellenbogen)	1275
N	Innenraumbreite vorne (Schultern)	1494

N1	Innenraumbreite hinten in der zweiten Sitzreihe (Schultern) (7 Sitze / 5 Sitze)	1417 / 1399
N2	Innenraumbreite hinten in der dritten Sitzreihe (Schultern) (7 Sitze)	1218
P	Innenraumhöhe in der ersten Sitzreihe	918 / 923
P1	Innenraumhöhe in der zweiten Sitzreihe (7-Sitzer)	886 / 879
	Innenraumhöhe in der zweiten Sitzreihe (5-Sitzer)	878 / 867
P2	Innenraumhöhe in der dritten Sitzreihe (7-Sitzer)	814
Y	Obere Einlassbreite Kofferraum / Maximale Einlassbreite Kofferraum	896 / 1087
Y1	Untere Einlassbreite Kofferraum	1036
Y2	Breite zwischen den Radkästen	1088
Z2	Ladelänge hinter 2. Sitzreihe, min. / max.	419
Z3	Höhe der Gepäckraumabdeckung (7 Sitze / 5 Sitze)	450 / 428
Z4	Maximale Ladelänge bei umgeklapptem Beifahrersitz	2847
	Ladelänge hinter den Vordersitzen	1963
	Kofferraumvolumen 5 Sitze nach VDA (dm³)	533
	Kofferraumvolumen 7 Sitze nach VDA (dm³)	189
	Kofferraumvolumen nach VDA (dm³) mit umgeklappter Rückbank in der 2. und 3. Sitzreihe	1737



Technische Daten	Benzin-Motorisierungen		
	TCe 115 PF 6-Gang-Schaltgetriebe	TCe 140 PF 6-Gang-Schaltgetriebe	TCe 160 PF 6-Gang-Schaltgetriebe
Motor			
Hubraum (cm3)	1332	1332	1332
Bohrung x Hub (mm)	72,2 x 81,2	72,2 x 81,2	72,2 x 81,2
Anzahl Zylinder / Ventile	4 / 16	4 / 16	4 / 16
Leistung kW (PS) bei U/min.	85 (115) bei 4500	103 (140) bei 5000	117 (160) bei 5500
Max. Drehmoment Nm bei U/min.	220 / 1500	240 / 1600	240 / 1750
Antrieb	Frontantrieb	Frontantrieb	Frontantrieb
Einspritzung / Aufladung	Direkteinspritzung / Turbolader	Direkteinspritzung / Turbolader	Direkteinspritzung / Turbolader
Start & Stop-System mit Energy Smart Management	Serie	Serie	Serie
ABS und Bremsassistent	Serie	Serie	Serie
ESC	Serie	Serie	Serie
Partikelfilter	Serie	Serie	Serie
Ventilsteuerung	Wartungsfreie Steuerkette	Wartungsfreie Steuerkette	Wartungsfreie Steuerkette
Eco Modus	Serie	Serie	Serie
Wendekreis Randstein zu Randstein (m)*	11,18 / 11,39	11,18 / 11,39	11,18 / 11,39
Bereifung			
Dimensionierung	195/55 R20	195/55 R20	195/55 R20
Bremsen			
vorne Scheiben, innenbelüftet	320 / 28	320 / 28	320 / 28
hinten Scheiben, voll	290 / 11	290 / 11	290 / 11
Fahrleistungen			
Höchstgeschwindigkeit (km/h)*	190 - 193	196 - 201	206 - 210
Beschleunigung 0 - 100 km/h (s)*	11 - 11,8	10,4 - 11,1	10 - 10,7
1.000 m mit stehendem Start (s)*	***	***	***
Elastizität 80-120 km/h im vierten/fünften Gang (Seriengertriebe)*	9,5 / 12,4 ; 9,8 / 12,9 ; 10,4 / 13,6	8,4 / 11,1 ; 8,7 / 11,5 ; 9,2 / 12,1	7,9 / 10,5 ; 8,1 / 10,9 ; 8,6 / 11,5
Verbrauch nach MVEG"			
Durchschnittlich (l/100 km)*	6,9 - 6,6	6,9 - 6,8	6,9
Treibstoff	Super 95	Super 95	Super 95
Emissionen			
Abgasnorm	Euro6d-Temp	Euro6d-Temp	Euro6d-Temp
Genehmigungsverfahren	WLTP	WLTP	WLTP
CO ₂ -Emission (g/km)"max/min**	156 / 149	156 / 153	157 / 155
NO _x -Emission (mg/km)	***	***	***
Partikel-Emission (mg/km)	***	***	***
Gewichte (kg)**			
Leergewicht fahrbereit ohne Optionen*	1528 - 1604	1529 - 1604	1533 - 1608
Höchstzulässiges Gesamtgewicht*	2018 / 2140 / 2217	2019 / 2140 / 2217	2023 / 2144 / 2221
zul. Gesamtzuggewicht*	3518 / 3640 / 3717	3519 / 3640 / 3717	3523 / 3644 / 3721
Max. Anhängelast gebremst (ungebremst)*	1800 / 1800* (745 / 750)	1800 / 1800* (745 / 750)	1800 / 1800* (745 / 750)
Max. Dachlast	80	80	80
Max. Stützlast	75	75	75
Inhalte			
Kraftstofftank (l)*	52/53	52/53	52/53

I1 Die angegebenen Werte wurden nach den vorgeschriebenen Messverfahren (EU) 2017/1153 in der jeweils gegenwärtig geltenden Fassung und ohne Zusatzausstattung ermittelt. Bei diesen Fahrzeugen können für die Bemessung von Steuern und anderen fahrzeugbezogenen Abgaben andere als die hier angegebenen Werte gelten. Die Werte beziehen sich auf ein Fahrzeug in Basisausstattung und können sich durch Sonderausstattungen erhöhen. Sie beziehen sich weder auf ein einzelnes konkretes Fahrzeug noch sind sie Bestandteil des Angebots, sondern dienen allein Vergleichszwecken.

*Scénic / Grand Scénic 5 Sitze / Grand Scénic 7 Sitze **nach 2007/46/EG inkl. Fahrer, Werte können ausstattungsabhängig abweichen. *** Daten zur Zeit der Drucklegung noch nicht verfügbar

Technische Daten	Benzin-Motorisierungen	
	TCe 140 EDC PF	TCe 160 EDC PF
	7-Gang-Doppelkupplungsgetriebe	7-Gang-Doppelkupplungsgetriebe
Motor		
Hubraum (cm3)	1332	1332
Bohrung x Hub (mm)	72,2 x 81,4	72,2 x 81,4
Anzahl Zylinder / Ventile	4 / 16	4 / 16
Leistung kW (PS) bei U/min.	103 (140) bei 5000	117 (160) bei 5500
Max. Drehmoment Nm bei U/min.	240 / 1600	270 / 1800
Antrieb	Frontantrieb	Frontantrieb
Einspritzung / Aufladung	Direkteinspritzung / Turbolader	Direkteinspritzung / Turbolader
Start & Stop-System mit Energy Smart Management	Serie	Serie
ABS und Bremsassistent	Serie	Serie
ESC	Serie	Serie
Partikelfilter	Serie	Serie
Ventilsteuerung	Wartungsfreie Steuerkette	Wartungsfreie Steuerkette
Eco Modus	Serie	Serie
Wendekreis Randstein zu Randstein (m)*	11,18 / 11,39	11,18 / 11,39
Bereifung		
Dimensionierung	195/55 R20	195/55 R20
Bremsen		
vorne Scheiben, innenbelüftet	320 / 28	320 / 28
hinten Scheiben, voll	290 / 11	290 / 11
Fahrleistungen		
Höchstgeschwindigkeit (km/h)*	190 / 193	196 / 201
Beschleunigung 0 - 100 km/h (s)*	11 - 11,8	10,4 - 11,1
1.000 m mit stehendem Start (s)*	33,5 - 33,9 - 34,1	31,5 - 31,8 - 31,9
Elastizität 80-120 km/h im vierten/fünften Gang (Seriengeräte)*	9.5 / 12.4 ; 9.8 / 12.9 ; 10.4 / 13.6	8.4 / 11.1 ; 8.7 / 11.5 ; 9.2 / 12.1
Verbrauch nach MVEG ¹⁾		
Durchschnittlich (l/100 km)*	7,1 - 7,0	7,1 - 7,0
Treibstoff	Super 95	Super 95
Emissionen		
Abgasnorm	Euro6d-Temp	Euro6d-Temp
Genehmigungsverfahren	WLTP	WLTP
CO ₂ -Emission (g/km) ¹⁾ max/min**	160 / 158	161 / 158
NO _x -Emission (mg/km)	***	***
Partikel-Emission (mg/km)	***	***
Gewichte (kg)**		
Leergewicht fahrbereit ohne Optionen*	1528 / 1575 / 1604	1529 / 1575 / 1604
Höchstzulässiges Gesamtgewicht*	2018 / 2140 / 2217	2019 / 2140 / 2217
zul. Gesamtzuggewicht*	3518 / 3640 / 3717	3519 / 3640 / 3717
Max. Anhängelast gebremst (ungebremst)*	1800 / 1800* (750)	1800 / 1800* (750 / 745)
Max. Dachlast	80	80
Max. Stützlast	75	75
Inhalte		
Kraftstofftank (l)*	52/53	52/53

¹⁾ Die angegebenen Werte wurden nach den vorgeschriebenen Messverfahren (EU) 2017/1153 in der jeweils gegenwärtig geltenden Fassung und ohne Zusatzausstattung ermittelt. Bei diesen Fahrzeugen können für die Bemessung von Steuern und anderen fahrzeugbezogenen Abgaben andere als die hier angegebenen Werte gelten. Die Werte beziehen sich auf ein Fahrzeug in Basisausstattung und können sich durch Sonderausstattungen erhöhen. Sie beziehen sich weder auf ein einzelnes konkretes Fahrzeug noch sind sie Bestandteil des Angebots, sondern dienen allein Vergleichszwecken.

*Scénic / Grand Scénic 5 Sitze / Grand Scénic 7 Sitze **nach 2007/46/EG inkl. Fahrer, Werte können ausstattungsabhängig abweichen. *** Daten zur Zeit der Drucklegung noch nicht verfügbar

Technische Daten	Diesel-Motorisierungen			
	Blue dCi 120 6-Gang-Schaltgetriebe	Blue dCi 150 6-Gang-Schaltgetriebe	Blue dCi 120 EDC 6-Gang-Doppelkupplungsgetriebe EDC	Blue dCi 150 EDC 6-Gang-Doppelkupplungsgetriebe EDC
Motor				
Hubraum (cm3)	1749	1749	1749	1749
Bohrung x Hub (mm)	80x87	80x87	80x87	80x87
Anzahl Zylinder / Ventile	4 / 16	4 / 16	4 /16	4 /16
Leistung kW (PS) bei U/min.	88 (120) bei 3500	110 (150) bei 3500	88 (120) bei 3500	110 (150) bei 3500
Max. Drehmoment Nm bei U/min.	300 / 1750	340 / 1750	300 / 1750	340 / 1750
Antrieb	Frontantrieb	Frontantrieb	Frontantrieb	Frontantrieb
Einspritzung / Aufladung	Common-Rail / Turbolader	Common-Rail / Turbolader	Common-Rail / Turbolader	Common-Rail / Turbolader
Start & Stop-System mit Energy Smart Management	Serie	Serie	Serie	Serie
ABS und Bremsassistent	Serie	Serie	Serie	Serie
ESC	Serie	Serie	Serie	Serie
Partikelfilter	Serie	Serie	Serie	Serie
Ventilsteuerung	Wartungsfreie Steuerkette	Wartungsfreie Steuerkette	Wartungsfreie Steuerkette	Wartungsfreie Steuerkette
Eco Modus	Serie	Serie	Serie	Serie
Wendekreis Randstein zu Randstein (m)*	11,7	11,7	11,7	11,7
Bereifung				
Dimensionierung	195/55 R20	195/55 R20	195/55 R20	195/55 R20
Bremsen				
vorne Scheiben, innenbelüftet	320 / 28	320 / 28	320 / 28	320 / 28
hinten Scheiben, voll	290 / 11	290 / 11	290 / 11	290 / 11
Fahrleistungen				
Höchstgeschwindigkeit (km/h)*	193 - 195	210 - 208	***	***
Beschleunigung 0 - 100 km/h (s)*	14,2 - 15,2	12,1 - 12,9	***	***
1.000 m mit stehendem Start (s)*	34,2 - 34,7	31,9 - 32,3	***	***
Elastizität 80-120 km/h im vierten/fünften Gang (Seriengeräte) ¹⁾	10,5 / 11,1 ; 10,8 / 11,4 ; 11,4 / 12,1	8,4 / 9,4 ; 8,6 / 9,7 ; 9,1 / 10,2	***	***
Verbrauch nach MVEG¹⁾				
Durchschnittlich (l/100 km)*	5,6 - 5,5	5,6 - 5,5	6,0 - 5,9	6,0 - 5,9
Treibstoff	Diesel	Diesel	Diesel	Diesel
Emissionen				
Abgasnorm	Euro6d-Temp	Euro6d-Temp	Euro6d-Temp	Euro6d-Temp
Genehmigungsverfahren	WLTP	WLTP	WLTP	WLTP
CO ₂ -Emission (g/km) ¹⁾ max/min**	146 / 144	146 / 143	158 / 156	158 / 156
NO _x -Emission (mg/km)	***	***	***	***
Partikel-Emission (mg/km)	***	***	***	***
Gewichte (kg)**				
Leergewicht fahrbereit ohne Optionen*	1562 - 1753	1562 - 1754	1709 / 1756 / 1783	1710 / 1755 / 1784
Höchstzulässiges Gesamtgewicht*	2170 / 2090 / 2366	2170 / 2091 / 2367	2199 / 2321 / 2396	2200 / 2320 / 2397
zul. Gesamtzuggewicht*	3670 / 3790 / 3866	3670 / 3791 / 3867	3699 / 3821 / 3896	3700 / 3820 / 3897
Max. Anhängelast gebremst (ungebremst)*	1500 / 1850* (750)	1500 / 1850* (750)	1800 / 1800* (750)	1800 / 1800* (750)
Max. Dachlast	80	80	80	80
Max. Stützlast	75	75	75	75
Inhalte				
Kraftstofftank (l)*	53	53	52 / 53	52 / 53

¹⁾ Die angegebenen Werte wurden nach den vorgeschriebenen Messverfahren (EU) 2017/1153 in der jeweils gegenwärtig geltenden Fassung und ohne Zusatzausstattung ermittelt. Bei diesen Fahrzeugen können für die Bemessung von Steuern und anderen fahrzeugbezogenen Abgaben andere als die hier angegebenen Werte gelten. Die Werte beziehen sich auf ein Fahrzeug in Basisausstattung und können sich durch Sonderausstattungen erhöhen. Sie beziehen sich weder auf ein einzelnes konkretes Fahrzeug noch sind sie Bestandteil des Angebots, sondern dienen allein Vergleichszwecken.

*Scénic / Grand Scénic 5 Sitze / Grand Scénic 7 Sitze **nach 2007/46/EG inkl. Fahrer, Werte können ausstattungsabhängig abweichen. *** Daten zur Zeit der Drucklegung noch nicht verfügbar

RENAULT Garantie

Beim Kauf eines Renault Scénic erhalten Sie folgende Garantieleistungen: • 4 Jahre Garantie davon in den ersten beiden Jahren ohne Kilometerbeschränkung (im 3. und 4. Jahr bis maximal 100.000 km) • 3 Jahre Lackgarantie • 12 Jahre Garantie gegen Durchrostung

RENAULT Plus Garantie „Upgrade“

Nach Ablauf der Garantie können Sie auf Wunsch weiterhin unter Garantie fahren. Dafür steht Ihnen die Renault Plus Garantie zur Verfügung. Verschiedene Varianten hinsichtlich Kilometerleistung und Laufzeit können modellabhängig angefragt werden. Sie haben bis zu 1 Jahr nach Erstzulassung Ihres Fahrzeugs Zeit, sich für diese Option zu entscheiden. Ihr Renault Partner wird Sie dazu gerne beraten und Ihnen ein entsprechendes Angebot vorlegen.

RENAULT Assistance

Pannenservice für die Dauer der Garantie, gemäß Garantierichtlinien. Rund um die Uhr, 7 Tage pro Woche: Tel. 0800 203 123. Vom Ausland rufen Sie bitte +43 1 680 10 123

RENAULT Unfallassistance

Telefonische Betreuung vor Ort im Falle eines Unfalls und Organisation der Pannenhilfe oder Abschleppung zur nächsten Renault Werkstatt. Die Unfallassistance gilt nur in Österreich. Rund um die Uhr, 7 Tage pro Woche: Tel. 0800 203 123

RENAULT lebenslange Mobilitätsgarantie

Sie gilt für alle Renault Fahrzeuge bis zu 3,5t und verlängert sich automatisch im Anschluss an die Garantie, sofern die regelmäßigen Wartungsintervalle bei einem autorisierten Renault Partner eingehalten werden. Alle Leistungen der Mobilitätsgarantie gelten für immobilisierende Pannen infolge eines unvorhergesehenen Defektes im In- und Ausland analog dem Deckungsumfang der Renault Assistance. Rund um die Uhr, 7 Tage pro Woche: Tel. 0800 203 123. Vom Ausland rufen Sie bitte +43 1 680 10 123

RENAULT Finance

Durch die flexible Gestaltung der Eigenmittel, der Laufzeit sowie bei Leasing der jährlichen Km-Leistung entscheiden Sie über die Höhe Ihrer Kredit- bzw. Leasingrate. Wir garantieren Ihnen fixe Zinsen für die gesamte Laufzeit, transparente Kosten und bei Leasing den Restwert sowie die Rücknahme Ihres Fahrzeuges.

RENAULT Business Finance

RENAULT Business Finance bietet für Geschäftskunden ein umfassendes Leistungsangebot mit maßgeschneiderten Lösungen, egal ob Sie Ihre Firmenwagen leasen oder kaufen wollen. Weiteres können wir unser Komplettpaket, bestehend aus Finanzierung, Versicherungen und Services, Ihren individuellen Bedürfnissen anpassen.

RENAULT Versicherungs-Service

Als Ihr vertrauenswürdiger und kompetenter Partner in Sachen Versicherungen bietet Ihnen der Renault Versicherungs-Service an Ihre persönlichen Bedürfnisse angepasste Produkte. Durch die enge Abstimmung mit den Renault Partnerbetrieben sorgen wir dafür, dass Sie schnell und unkompliziert vorwärts kommen.

Ihr Händler

Preise, Optionen, Ausstattungen und technische Daten beziehen sich auf Fahrzeugbestellungen ab dem auf der Vorderseite angegebenen Stand. Änderungen vorbehalten.

Unverbindliche, empfohlene, nicht kartellierte Verkaufspreise inklusive Transportkosten.

Vorbehaltlich Satz- und Druckfehler. Renault Österreich GmbH, 1101 Wien, Laaer Berg-Straße 64, Tel. 01/680 10-0.

www.renault.at

Garantieverlängerung auf insgesamt 4 Jahre und max. 100.000 km Laufleistung, je nachdem, was zuerst eintritt;
nähere Informationen unter www.renault.at

**4 Jahre
Garantie**