



RENAULT
Passion for life

Renault MEGANE 5-Türer MEGANE Grandtour

Preise gültig ab 01.01.2020
Datenstand 01.01.2020



Preise Mégane 5-Türer

unverbindliche, nicht kartellierte Richtpreise in €	Treibstoff	Abgasnorm	Bestellcode	Nettopreis ab	NoVA- Steuersatz ab*	Bruttopreis ab
LIFE						
TCe 100 PF	Benzin	E6d-T New EVAP	2LN8E	14.548,39	4%	17.690,00
Limited						
TCe 100 PF	Benzin	E6d-T New EVAP	2SLNE	16.403,23	4%	19.990,00
Blue dCi 95	Diesel	E6d-T	2SLA2	18.075,00	1%	21.690,00
Blue dCi 115	Diesel	E6d-T	2SLA6	19.075,00	1%	22.890,00
INTENS						
TCe 115 PF	Benzin	E6d-T New EVAP	2IN9E	17.854,84	4%	21.790,00
TCe 140 PF	Benzin	E6d-T New EVAP	2INBE	19.306,45	4%	23.590,00
Blue dCi 115	Diesel	E6d-T	2IA6	20.075,00	1%	24.090,00
Blue dCi 115 EDC ¹¹	Diesel	E6d-T	2IA6A	21.170,73	3%	25.690,00
BOSE®						
TCe 140 PF	Benzin	E6d-T New EVAP	2BNBE	22.112,00	5%	27.290,00
TCe 140 EDC ¹¹ PF	Benzin	E6d-T New EVAP	2BNBA	23.206,35	6%	28.890,00
TCe 160 PF	Benzin	E6d-T New EVAP	2BNCM	22.992,00	5%	28.390,00
TCe 160 EDC ¹¹ PF	Benzin	E6d-T New EVAP	2BNCA	24.079,37	6%	29.990,00
Blue dCi 115	Diesel	E6d-T	2BA6	23.158,33	1%	27.790,00
Blue dCi 115 EDC ¹¹	Diesel	E6d-T	2BA6A	24.178,86	3%	29.390,00
Blue dCi 150 EDC ¹¹	Diesel	E6d-T	2BA7A	25.507,94	6%	31.790,00
GT-LINE						
TCe 140 PF	Benzin	E6d-T New EVAP	2GNBE	21.712,00	5%	26.790,00
TCe 140 EDC ¹¹ PF	Benzin	E6d-T New EVAP	2GNBA	22.809,52	6%	28.390,00
TCe 160 PF	Benzin	E6d-T New EVAP	2GNCM	22.412,70	6%	27.890,00
TCe 160 EDC ¹¹ PF	Benzin	E6d-T New EVAP	2GNCA	23.682,54	6%	29.490,00
Blue dCi 115	Diesel	E6d-T	2GA6	22.741,67	1%	27.290,00
Blue dCi 115 EDC ¹¹	Diesel	E6d-T	2GA6A	23.772,36	3%	28.890,00
Blue dCi 150 EDC ¹¹	Diesel	E6d-T	2GA7A	25.111,11	6%	31.290,00
Renault Sport						
R.S. TCe 280 EDC ¹¹ PF	Benzin	E6d-T New EVAP	2RSA6	29.955,22	14%	39.790,00
R.S. TCe 280 PF	Benzin	E6d-T New EVAP	2RSM6	28.751,88	13%	37.890,00
R.S. Trophy TCe 300 EDC ¹¹ PF	Benzin	E6d-T New EVAP	2RSTA	33.066,67	15%	44.290,00
R.S. Trophy TCe 300 PF	Benzin	E6d-T New EVAP	2RSTM	31.895,52	14%	42.390,00

Preise Mégane Grandtour

unverbindliche, nicht kartellierte Richtpreise in €	Treibstoff	Abgasnorm	Bestellcode	Nettopreis ab	NoVA- Steuersatz ab*	Bruttopreis ab
LIFE						
TCe 100 PF	Benzin	E6d-T New EVAP	2LN8E	15.232,00	5%	18.690,00
Limited						
TCe 100 PF	Benzin	E6d-T New EVAP	2SLNE	17.072,00	5%	20.990,00
Blue dCi 95	Diesel	E6d-T	2SLA2	18.908,33	1%	22.690,00
Blue dCi 115	Diesel	E6d-T	2SLA6	19.908,33	1%	23.890,00
INTENS						
TCe 115 PF	Benzin	E6d-T New EVAP	2IN9E	18.512,00	5%	22.790,00
TCe 140 PF	Benzin	E6d-T New EVAP	2INBE	19.952,00	5%	24.590,00
TCe 140 EDC ¹¹ PF	Benzin	E6d-T New EVAP	2INBA	21.063,49	6%	26.190,00
Blue dCi 115	Diesel	E6d-T	2IA6	20.908,33	1%	25.090,00
Blue dCi 115 EDC ¹¹	Diesel	E6d-T	2IA6A	21.983,74	3%	26.690,00
Blue dCi 150 EDC ¹¹	Diesel	E6d-T	2IA7A	23.181,10	7%	29.090,00
BOSE®						
TCe 140 PF	Benzin	E6d-T New EVAP	2BNBE	22.912,00	5%	28.290,00
TCe 140 EDC ¹¹ PF	Benzin	E6d-T New EVAP	2BNBA	23.811,02	7%	29.890,00
TCe 160 PF	Benzin	E6d-T New EVAP	2BNCM	23.603,17	6%	29.390,00
TCe 160 EDC ¹¹ PF	Benzin	E6d-T New EVAP	2BNCA	24.677,17	7%	30.990,00
Blue dCi 115	Diesel	E6d-T	2BA6	23.991,67	1%	28.790,00
Blue dCi 115 EDC ¹¹	Diesel	E6d-T	2BA6A	24.991,87	3%	30.390,00
Blue dCi 150 EDC ¹¹	Diesel	E6d-T	2BA7A	26.094,49	7%	32.790,00
GT-LINE						
TCe 140 PF	Benzin	E6d-T New EVAP	2GNBE	22.512,00	5%	27.790,00
TCe 140 EDC ¹¹ PF	Benzin	E6d-T New EVAP	2GNBA	23.417,32	7%	29.390,00
TCe 160 PF	Benzin	E6d-T New EVAP	2GNCM	23.206,35	6%	28.890,00
TCe 160 EDC ¹¹ PF	Benzin	E6d-T New EVAP	2GNCA	24.283,46	7%	30.490,00
Blue dCi 115	Diesel	E6d-T	2GA6	23.475,41	2%	28.290,00
Blue dCi 115 EDC ¹¹	Diesel	E6d-T	2GA6A	24.585,37	3%	29.890,00
Blue dCi 150 EDC ¹¹	Diesel	E6d-T	2GA7A	25.700,79	7%	32.290,00

Alles Wichtige in Kürze zum NoVA-Gesetz (gültig für Erstzulassungen ab 01.01.2020)

Berechnung Steuersatz: CO₂-Wert minus 115 Gramm geteilt durch 5 = Steuersatz in %
• Bonus für Benzin- und Dieselmotorisierungen: € 350,-

Die Summe der Steuerverminderung darf zu keiner Gutschrift an Steuer führen.

Ausstattung

LIFE

- 4 Jahre Garantie und 100.000 km Laufleistung*
- 12-Volt-Steckdosen vorne
- 16" Stahlfelgen mit Radzierkappen "FLORIDA"
- 3D LED Heckleuchten
- ABS (Antiblockier System) mit Notbremsassistent und automatischer Aktivierung der Warnblinkanlage
- Adaptiver Fahrer- und Beifahrerairbag (deaktivierbar), Seitenairbags vorne sowie Windowairbags für alle Sitzreihen
- Außenspiegel elektrisch einstellbar und beheizbar
- Außenspiegel und Türgriffe in Wagenfarbe
- Außentemperaturanzeige
- Automatische Verriegelung der Türen während der Fahrt
- Beleuchtetes Handschuhfach
- Beleuchteter Kofferraum
- Beheizte Heckscheibe
- Bordcomputer
- Drei höhenverstellbare und versenkbare Kopfstützen hinten
- ECO-Mode
- Elektrische Fensterheber vorne mit Impulsschaltung
- Elektronische Servolenkung
- Elektronische Wegfahrsperre
- ESC (Elektronisches Stabilität Programm) mit ASR und Berganfahrhilfe
- Fahrersitz längs- und höhenverstellbar
- Getönte Wärmeschutzverglasung
- Innenharmonie schwarz
- Instrumententafel mit analoger Anzeige
- ISOFIX-Kindersitzbefestigung an den Außenplätzen der zweiten Sitzreihe (zusätzlich ein universaler Kindersitz gegen die Fahrtrichtung am Beifahrersitz möglich)
- Klimaanlage manuell regelbar
- Komfortblinker (1x Tippen= 3x Blinken)
- Kopfstützen vorne, höhenverstellbar und versenkbar
- LED-Tagfahrlicht sowie 3. LED Bremslicht
- LED-Lesespots 1. und 2. Sitzreihe mit Lichtausschaltverzögerung
- Lenkrad längs- und höhenverstellbar, im 3-Speichen Design
- Make-Up Spiegel auf Fahrer & Beifahrerseite
- Mechanische Kindersicherung der hinteren Türen
- Mittelkonsole mit Ablagefach und 2 Becherhalter
- Multifunktions-Lenkrad
- Standard Radiosystem mit Freisprecheinrichtung, Audiostreaming, AUX- und USB Eingang, 4 Lautsprecher
- Reifendruckkontrollsystem
- Reifenreparaturset
- Rücksitzbank 1/3 zu 2/3 umklappbar
- Schaltpunktanzeige
- Seatbelt-Reminder für alle Sitzplätze
- Sicherheitsgurte vorne höhenverstellbar und mit doppelten Gurtstraffern (1. Sitzreihe) und Gurtkraftbegrenzern (1. Reihe und Außenplätze der zweiten Sitzreihe)
- Stoffpolsterung schwarz LIFE
- Tempomat mit Geschwindigkeitsbegrenzung
- Zentralverriegelung mit Funkfernbedienung (Klappschlüssel)

Limited (zusätzlich / unterschiedlich zu LIFE)

- 16" Leichtmetallfelgen "CELSIUM"
- 2-Zonen Klimaautomatik
- 12V Steckdose zusätzlich auch hinten
- Chromleiste an den Seitenfenstern
- Dachreling (nur bei Grandtour)
- Einfassungen der Belüftungsdüsen und des Schalthebels chromsatiert
- Einparkhilfe hinten
- Elektrische Fensterheber mit Impulsschaltung zusätzlich auch hinten
- Fahrersitz zusätzlich mit Lordosenstütze
- Fernlichtassistent
- Lenkrad und Schaltknauf aus Leder mit Chromdekor
- Limited-Emblem
- Mittelarmlehne gepolstert und verschiebbar mit Ablagefach, 2 große Becherhalter mit Chromeinfassung
- Nebelscheinwerfer mit Chromumrandung
- Regen- und Lichteinschaltensor
- Spurhaltewarner
- Stoffpolsterung Limited
- Verkehrszeichenerkennung

INTENS (zusätzlich / unterschiedlich zu Limited)

- 16" Leichtmetallfelgen "SLIVERLINE"
- Ambiente-Beleuchtung mit wählbarer Farbe
- Automatische Feststellbremse
- Außenspiegel elektrisch anklappbar
- Aufstellbarer Laderaumboden mit Laderaumunterteilung (Nur Grandtour)
- Beifahrersitz höhenverstellbar
- C-förmiges LED-Tagfahrlicht mit "Edge light" 3D Effekt Technologie
- Dekorelemente in Chrom
- Easy-Folding-Funktion (nur Grandtour)
- Einfassung der Belüftungsdüsen in mineralgrau
- Handsfree Keycard (schlüsselloses Zugangs- und Startsystem)
- Konfigurierbare Instrumententafel mit 3D Effekt und TFT Anzeige
- Luftauslässe bei den hinteren Sitzreihen
- Make-Up Spiegel auf Fahrer- und Beifahrerseite, beleuchtet
- Mittelarmlehne hinten mit 2 Becherhaltern (nur bei 5-Türer)
- Multimediasystem R-LINK 2 mit 7" Touchscreen ohne Navigationsfunktion**, Sprachsteuerung "R-Voice", 2 USB Anschlüsse, AUX-Eingang und Bluetooth-Freisprecheinrichtung. 3D Sound by Arkamys mit 8 Lautsprechern. Kompatibel mit Apple CarPlay und Android Auto™
- **Renault MULTI-SENSE:** (nicht für TCe 100 PF Verfügbar)
 - Fünf Fahrmodi (Sport, Komfort, Neutral, Eco, sowie ein frei konfigurierbarer Modus)
 - Anpassung von: Instrumentenanzeige, Ansprechverhalten von Motor und Getriebe, Lenkunterstützung, Ambiente-Beleuchtung
- Schwarz glänzender Kühlergrill mit Chromleiste
- Schwarz glänzende Heckschürze
- Stoff-/Veloursoptik-Polsterung INTENS
- Türgriffe in Wagenfarbe mit Chromeinfassung
- Verchromtes Auspuffendstück
- Willkommens-Sequenz und Begrüßungslicht
- Die 17" Leichtmetallfelgen "EXCEPTION" sind bei INTENS optional durch PK4311 erhältlich – bei der Motorisierung Blue dCi 150 EDC bei Megane Grandtour sind diese serienmäßig.

BOSE® (zusätzlich / unterschiedlich zu INTENS)

- 17" Leichtmetallfelgen "CELSIUM" diamantpoliert
- Abgedunkelte Scheiben hinten
- Anpassung des Motorensounds bei Renault MULTI-SENSE
- BOSE® Surround Soundsystem
- Chromeinfassung der Lautsprecher vorne
- Einparkhilfe vorne und hinten
- Fahrer und Beifahrersitz höhenverstellbar, Fahrersitz mit Lordosenstütze, Beifahrersitz umklappbar
- Innenspiegel automatisch abblendend
- Nappaleder-Lenkrad mit 3 Speichen
- Mittelarmlehne hinten mit 2 Becherhaltern
- Pure Vision Voll-LED Scheinwerfer ohne automatische Höhenverstellung
- Radio-Navigationssystem R-LINK 2 mit 8,7" Touchscreen und Multimedia-Bedieneinheit, Internetanbindung, integrierter TomTom LIVE Navigation (36 Monate kostenlos), TMCplus, Sprachsteuerung "R-Voice" und Kartenmaterial für Europa (inkl. kostenloses 36 Monate Aktualisierung Abonnement), USB Anschluss und Bluetooth-Freisprecheinrichtung. Kompatibel mit Apple CarPlay und Android Auto™
- Relax-Kopfstützen vorne, in Höhe und Neigung verstellbar
- Schriftzug BOSE®
- Stoff-/Lederoptik-Polsterung BOSE®
- Verkehrszeichenerkennung mit Geschwindigkeitsalarm

* Garantieverlängerung auf insgesamt 4 Jahre und max. 100.000 km Laufleistung, je nachdem, was zuerst eintritt; nähere Informationen unter www.renault.at ** Navigationsfunktion ist nach Fahrzeugsbestellung nicht nachrüstbar

Ausstattung

GT-LINE (zusätzlich / unterschiedlich zu INTENS)

- 17" Leichtmetallfelgen "DECARO"
- Abgedunkelte Scheiben hinten
- Außenspiegel in Dark Metal
- Blaue Dekorleisten GT-Line im Armaturenbrett und der Seitenverkleidung
- Einparkhilfe vorne und hinten
- Entfall Nebelscheinwerfer
- GT-Line Front- und Heckschürze
- GT-Line Schriftzug
- Innenspiegel automatisch abblendend
- Nappaleder-Sportlenkrad mit blauen Ziernähten
- Pure Vision Voll-LED Scheinwerfer ohne automatische Höhenverstellung
- Radio-Navigationssystem R-LINK 2 mit 8,7" Touchscreen und Multimedia-Bedieneinheit, Internetanbindung, integrierter TomTom® LIVE Navigation, TMCplus, Sprachsteuerung "R-Voice" und Kartenmaterial für Europa, sowie 3D Sound by Arkamys, 8 Lautsprecher, USB Anschluss und Bluetooth®-Freisprecheinrichtung. Kompatibel mit Apple CarPlay und Android Auto™
- Schaltknauf aus Leder mit blauen Ziernähten
- Sportsitze vorne mit integrierten Kopfstützen und blauen Sicherheitsgurten
- Stoffpolsterung GT-Line Carbon
- Verkehrszeichenerkennung mit Geschwindigkeitsüberwachung

MEGANE R.S. (zusätzlich / unterschiedlich zu GT-Line)

- 18" Leichtmetallfelgen "ESTORIL"
- RENAULT SPORT Fahrwerk mit 4CONTROL und 4 hydraulischen Druckanschlägen
- R.S. VISION Lichtsignatur *
- Graue Brembo Bremssättel
- R.S. Stoffpolsterung
- R.S. Lederlenkrad mit Referenzpunkt
- Sportliches und ergonomisches Cockpit mit Schalensitzen
- Aluminiumpedale
- Spezifische sportliche Karosserie (F1-Streifen vorne, Heckspoiler, spezielle Seitenschweller, R.S. Blinker, spezifischer Heckdiffusor, Front/Heck Sportstoßstange, spezifische Kotflügel, R.S. Türschwelle, vordere F1-Leiste)
- Spezifischer Auspuff
- Spezifisches R.S. Emblem
- Automatische Feststellbremse nur mit EDC-Getriebe
- Launch Control nur mit EDC-Getriebe
- Willkommenssequenz Renault Sport

MEGANE R.S. Trophy (zusätzlich / unterschiedlich zu R.S.)

- 19-Zoll-Aluminium Felgen „JEREZ“ Chrom-schwarz mit roter Verzierung
- Brembo® Zweistoff-Bremsscheiben
- Bridgestone® High Performance Reifen
- Cup-Fahrwerk
- Doppelventil-Auspuffsystem
- F1-Spoilerlippe mit TROPHY-Schriftzug
- R.S. Alcantara Lederlenkrad mit Referenzpunkt
- R.S. Monitor
- Rote Bremssättel
- TORSEN® Sperrdifferenzial mit begrenztem Schlupf
- Turbolader mit Keramik-Kugellager

Sicherheits- & Assistenzsysteme

Tempomat mit adaptiver Geschwindigkeitsregelung

Die gewählte Reisegeschwindigkeit wird automatisch angepasst, um den Abstand zum vorderen Fahrzeug zu halten. **Zwischen 50 und 150km/h** (für Fahrzeuge in Produktion ab 15.9.2016, davor 50- 140 km/h) verwendet das System die Frontsensoren um die Distanz zum vorderen Fahrzeug zu messen und die Auffahrzeit zu kalkulieren. Diese Informationen werden verarbeitet und an Motor- und Bremskontrolleinheit weitergeleitet, um die Geschwindigkeit anzupassen und den gewählten Abstand zu halten. Die Systemeinstellung erfolgt über eine Bedieneinheit am Lenkrad. Ein traditioneller Geschwindigkeitsbegrenzer ist ebenfalls inkludiert.

Aktives Notbremsassistent-System

Funktioniert bei Geschwindigkeiten **über 30 km/h**. Das System misst den Abstand zum vorausfahrenden Fahrzeug. Bei Kollisionsgefahr, alarmieren visuelle und akustische Warnsignale den Fahrer und fordern ihn auf zu Bremsen. Falls das Bremsen zu spät oder nicht genügend stark erfolgt, wird das automatische Notbrems-Assistenzsystem aktiviert. Das System lässt sich über R-LINK 2 abschalten, ist jedoch beim nächsten Start des Motors automatisch wieder aktiv.

Toter-Winkel-Warner

Warnt den Fahrer bei Geschwindigkeiten **zwischen 30 und 140 km/h** vor potenziellen Kollisionsrisiken mit parallel fahrenden oder nachfolgenden Fahrzeugen bei Spurwechselmanövern. 4 Sensoren, 2 vorne und 2 hinten, entdecken Objekte (auch Motorräder) im Toten-Winkel (eine 3-5 Meter großer Bereich seitlich und hinter dem Fahrzeug) und warnen mittels einer LED-Leuchte im jeweiligen Außenspiegel. Bei aktiviertem Blinker blinkt das LED-Licht stark. Das System kann über das ADAS Menü in R-LINK aktiviert bzw. deaktiviert werden.

Handsfree-Parking

Das System ist bei Geschwindigkeiten **unter 30 km/h** aktiv. In einem ersten Schritt definiert der Fahrer die Art der Parklücke – parallel, quer, schräg – im ADAS Menü. Danach erfasst das Fahrzeug die Situation rund um die Parklücke mittels Sensoren und lenkt dann, nach Freigabe durch den Fahrer, auf Basis dieser Informationen selbstständig ein, während der Fahrer Gaspedal und Bremse bedient. Das System kann auch von Parallelparkplätzen ausparken.

Fernlichtassistent

Optimiert Komfort und Sicherheit bei Nachfahrten indem es das Auf- und Abblenden automatisch regelt. Vermeidet das Blenden anderer Verkehrsteilnehmer. Das Fahrzeug blendet selbstständig ab, wenn es ein entgegenkommendes oder ein überholendes Fahrzeug bzw. eine Stadteinfahrt erkennt. Danach blendet der Fernlichtassistent selbstständig wieder auf. Das System funktioniert ab einer Geschwindigkeit **von 45 km/h** kann über das ADAS Menü in R-LINK aktiviert bzw. deaktiviert werden.

Spurhaltewarner

Das System ist bei Geschwindigkeiten **über 70 km/h** aktiv. Die Frontkamera erkennt die Bodenmarkierungen und antizipiert den voraussichtlichen Bewegungsablauf des Fahrzeugs. Kommt das Fahrzeug davon ab, warnt das System den Fahrer mittels eines visuellen Hinweises im Bordcomputer und im TFT- Display sowie mittels eines akustischen Warnsignals. Das System lässt sich über das ADAS Menü in R-LINK aktivieren bzw. deaktivieren.

Verkehrszeichenerkennung mit Geschwindigkeitsalarm

Eine Kamera erkennt die Geschwindigkeitsbegrenzung auf Verkehrszeichen und gleicht diese Informationen mit den Daten aus dem Navigationsgerät ab. Die erlaubte Höchstgeschwindigkeit wird im Bordcomputer bzw. im TFT- Display angezeigt. Bei Überschreitung dieser warnt das System mittels eines visuellen Signals. Wenn der Geschwindigkeitsbegrenzer aktiviert ist, schlägt das System selbstständig eine Anpassung der Höchstgeschwindigkeit vor. Bei Regen erfolgt eine automatische Adaptierung der Geschwindigkeit. Auch vor Bereichen mit besonders hoher Verkehrsüberwachung wird gewarnt.

Renault Plus Garantie "Upgrade"

Aktionspreis inkl. USt / Stand Februar 2018. Änderungen vorbehalten.

Garantieverlängerung auch nach der Renault 4-Jahresgarantie für weitere Jahre und/oder mehr Gesamtkilometer!
Preisbeispiel für insgesamt 5 Jahre/max. 100.000 km

€ 349,00

Weitere attraktive Angebote für Wartungsverträge wie z.B. **Renault Easy Service** finden Sie bei Ihrem Renault-Partner

Optionen	Bestell-Code	LIFE	Limited	INTENS	BOSE®	GT-LINE	R.S.	R.S. Trophy	Nettopreis ab €	Beispiel Bruttopreis ab inkl. USt. und 8% NoVA" €
Optionspakete										
Komfort-Paket: Handsfree Keycard (schlüsselloses Zugangs- und Startsystem), Willkommens-Sequenz und Begrüßungslicht	PK85CC	—	□	◆	◆	◆	◆	◆	350,00	448,00
City-Paket: Einparkhilfe vorne, Außenspiegel elektrisch anklappbar (Nur in Verbindung mit dem Komfort-Paket PK85CC und mit dem Navigationspaket PK8N02)	PK4480	—	□	—	—	—	—	—	280,00	358,40
Winter-Paket INTENS: Sitzheizung vorne, beheizbares Multifunktions-Nappaleder-Lenkrad, Scheinwerferwaschanlage	PK4443	—	—	□	—	—	—	—	450,00	576,00
Winter-Paket BOSE®: Sitzheizung vorne, beheizbares Lenkrad, Scheinwerferwaschanlage	PK4441	—	—	—	□	—	—	—	410,00	524,80
Winter-Paket: Sitzheizung vorne, Scheinwerferwaschanlage (nur in Verbindung mit das Navigationspaket PK8N02)	PK444L	—	□	—	—	□	□	□	300,00	384,00
Park-Premium-Paket: Parksensoren zusätzlich auch seitlich, Toter-Winkel-Warner, Rückfahrkamera Sony S2500, Handsfree Parking (Bei INTENS zusätzlich auch Einparkhilfe vorne)	PK4481	—	—	□	—	—	—	—	650,00	832,00
		—	—	—	□	□	□	□	550,00	704,00
Technik-Paket Premium: Aktives Notbrems-Assistenzsystem, Automatischer Abstandswarner, Tempomat mit adaptiver Geschwindigkeitsregelung (Nicht bei TCe 115 PF möglich)	PK7422	—	—	□	□	□	□	□	550,00	704,00
Technik-Paket: Aktives Notbrems-Assistenzsystem und Automatischer Abstandswarner (nur für TCe 115 PF)	PK7423	—	—	□	—	—	—	—	440,00	563,20
Look-Paket Limited: Abgedunkelte Scheiben hinten, 17" Leichtmetallfelgen "BAYADERE" diamantpoliert, LED-Tagfahrlicht Edge light (Bedingt NoVA-Änderung +1%)	PK4318	—	□	—	—	—	—	—	800,00	1.024,00
Look-Paket INTENS: Abgedunkelte Scheiben hinten, 17" Leichtmetallfelgen "EXCEPTION" (Bedingt NoVA-Änderung +1% bei TCe 115 PF, TCe 140 PF & 140 EDC PF und Blue dCi 115 EDC; zusätzlich nur bei Megane 5-Türer auch bei Blue dCi 115. Bei Megane Grandtour nicht bei Blue dCi 150 EDC verfügbar)	PK4311	—	—	□	—	—	—	—	450,00	576,00
Sitze und Polsterung 5-Türer										
Lederpolsterung Carbon (Bei BOSE und INTENS nur in Verbindung mit Fahrersitz mit elektrischer Lordosenstütze und Massagefunktion. Bei INTENS zusätzlich in Verbindung mit Relax-Kopfstützen vorne) (Bei INTENS nur in Verbindung mit Winter-Paket)	CUIR01 (SGAV04)	—	—	—	□	—	—	—	1.250,00	1.600,00
	CUIR01 (SGAV04 ATAV02)	—	—	□	—	—	—	—	1.400,00	1.792,00
Alcantara Leder Carbon GT-Line mit blauer Einfassung. (Nur in Verbindung mit Winter-Paket GT-Line)	CUIR02	—	—	—	—	□	—	—	1.000,00	1.280,00
Alcantara Leder Carbon GT-Line (Nur in Verbindung mit Winter-Paket GT-Line)	CUIR04	—	—	—	—	□	—	—	1.000,00	1.280,00
Alcantara Lederpolsterung R.S. (Nur in Verbindung mit dem Winter-Paket)	CUIR03	—	—	—	—	—	□	□	1.500,00	1.920,00
Recaro Schalensitz - nur in Verdingung mit der Alcantara Lederpolsterung R.S. für Recaro Sitz (nicht Kompatible mit Winter-Paket)	CUIR06 SGAV09	—	—	—	—	—	□	□	2.700,00	3.456,00
Sitze und Polsterung Grandtour										
Sitz-Paket Limited: Fahrersitz mit Lordosenstütze, Beifahrersitz umklappbar, Easy-Folding Funktion ohne Mittelarmlehne hinten, Aufstellbarer Laderaumboden mit Laderaumunterteilung (Nur Grandtour) ACHTUNG! GT-Line hat keinen umklappbaren Beifahrersitz	PKRN01	—	□	◆	—	◆	—	—	200,00	256,00
Sitz-Paket INTENS: Fahrersitz mit elektrisch Lordosenstütze und Massagefunktion, Relax-Kopfstützen vorne, Mittelarmlehne hinten mit zwei Becherhaltern (nur in Verbindung mit Lederpolsterung) (Nur Grandtour)	PK85K2	—	—	□	—	—	—	—	400,00	512,00
Fahrersitz mit elektrisch Lordosenstütze und Massagefunktion, Beifahrersitz höhenverstellbar und umklappbar (bei BOSE nur in Verbindung mit Lederpolsterung CUIR01)	SGAV08	—	—	P	□	—	—	—	200,00	256,00
Lederpolsterung Carbon (bei BOSE nur in Verbindung mit Fahrersitz mit elektrisch Lordosenstütze und Massagefunktion ; bei INTENS nur in Verbindung mit PK85K2)	CUIR01 (SGAV08)	—	—	—	□	—	—	—	1.200,00	1.536,00
	CUIR01 (PK85K2)	—	—	□	—	—	—	—	1.400,00	1.792,00
Alcantara Leder Carbon GT-Line mit blauer Einfassung. (Nur in Verbindung mit Winter-Paket GT-Line)	CUIR02	—	—	—	—	□	—	—	1.000,00	1.280,00
Alcantara Leder Carbon GT-Line (Nur in Verbindung mit Winter-Paket GT-Line)	CUIR04	—	—	—	—	□	—	—	1.000,00	1.280,00
Sicherheit & Assistenzsysteme										
Rückfahrkamera Sony S2500 (bei INTENS zusätzlich Einparkhilfe vorne)	ITPK6	—	—	—	□	□	□	□	380,00	486,40
		—	—	□	—	—	—	—	480,00	614,40
Parksensoren zusätzlich auch seitlich, Handsfree-Parking, Rückfahrkamera Sony S2500	ITPK8	—	—	P	P	P	P	P	650,00	832,00
Pure Vision Voll-LED Scheinwerfer ohne automatische Höhenverstellung	LEDH3	—	—	□	◆	◆	◆	◆	900,00	1.152,00
Head-Up Display	PRHMD1	—	—	—	□	□	□	□	380,00	486,40
15" Reserverad (bei Limited nur für TCe 100 PF)	RSEC01	□	□	—	—	—	—	—	100,00	128,00
17" Notrad mit Wagenheber: - bei Limited Benzinmotor nur in Verbindung mit PK4318 - bei Intens Benzinmotoren nur in Verbindung mit PK4311	RSGALT	—	□	□	□	□	—	—	100,00	128,00
Komfort, Design & Farben										
Elektrisches Glaspanoramadach, Innenspiegel automatisch abblendend (nur für INTENS)	PK4410	—	—	□	—	—	—	—	790,00	1.011,20
Elektrisches Glaspanoramadach	PANODA	—	—	—	□	□	□	□	740,00	947,20
18" Leichtmetallfelgen GRANTOUR (Bedingt NoVA-Änderung +1% für TCe 160 EDC und Blue dCi 115 bei Grandtour sowie für Blue dCi 150 EDC bei 5-Türer)	RALU18 RDIF12	—	—	—	□	□	—	—	450,00	576,00
19" Interlagos Leichtmetallräder diamantpoliert (nur für R.S.)	RALU19 RDIF16	—	—	—	—	—	□	—	990,00	1.267,20
19" Leichtmetallfelgen Schwarz INTERLAGOS (nur für R.S.)	RALU19 RDIF33	—	—	—	—	—	□	—	990,00	1.267,20
19" Leichtmetallfelgen "FUJI"	RALU19 RDIF23	—	—	—	—	—	—	□	1.990,00	2.547,20
Métallisée-Lackierung	FARBCODE	□	□	□	□	□	□	□	540,00	691,20
Spezial-Métallisée-Lackierung (Dezir-Rot, Perlmutt-Weiß)	FARBCODE	□	□	□	□	□	□	□	640,00	819,20
Spezial-Métallisée-Lackierung GT-Line (Iron-Blau)	FARBCODE	—	—	—	—	□	—	—	675,00	864,00
Spezial-Métallisée-Lackierung R.S. (Orange-Tonic oder Sirius Gelb)	FARBCODE	—	—	—	—	—	□	□	1.625,00	2.080,00
Gepäcktrennnetz (nur Grandtour)	NETZ	—	□	□	□	□	—	—	110,00	140,80

◆ Serie | □ Option | — nicht verfügbar | P Bestandteil eines optionalen Ausstattungspakets
1) Die Bruttopreise sind mit einem beispielhaften NoVA-Satz berechnet und beziehen sich nicht auf eine spezielle Version oder Motorisierung. Die Bruttopreise können je nach Version und Motorisierung variieren.

Optionen	Bestell-Code	LIFE	Limited	INTENS	BOSE®	GT-LINE	R.S.	R.S. Trophy	Nettopreis ab €	Beispiel Bruttopreis ab inkl. Ust. und 8% NoVA ¹⁾ €
Audio und Kommunikation - Alle Radio-Navigationssystem: - sind kompatibel mit Apple CarPlay und Android Auto™ - Inkl. TomTom Live und Kartenupdate Abonnement von Europa 36 Monate kostenlos.										
Radio-Navigationssystem R-LINK 2 mit 7" Touchscreen und Multimedia-Bedieneinheit, Internetanbindung, integrierter TomTom LIVE Navigation, TMCplus, Sprachsteuerung "R-Voice" und Kartenmaterial für Europa, USB Anschluss und Bluetooth. Mit DAB Digitaler Radio-Empfang Navigationsfunktion, Verkehrszeichenerkennung mit Geschwindigkeitsalarm und DAB bei INTENS	PK8N02	—	□	—	—	—	—	—	940,00	1.203,20
INTENS Navigationsfunktion R-LINK 2 mit Upgrade auf 8,7" Touchscreen und Multimedia-Bedieneinheit, Internetanbindung, integrierter TomTom LIVE Navigation, TMCplus, Sprachsteuerung "R-Voice" und Kartenmaterial für Europa. Mit DAB Digitaler Radio-Empfang. BOSE® Surround Soundsystem mit DAB Digitaler Radio-Empfang. (Bei BOSE® nur DAB, nicht mit RSEC01; bei R.S. nur BOSE® Surround Soundsystem)	PK8302 AVOSP1	—	—	□	—	—	—	—	640,00	819,20
	PK8304 AVOSP1 AUDCN2	—	—	□	—	—	—	—	940,00	1.203,20
	RAD69A	—	—	—	□	—	—	—	80,00	102,40
		—	—	—	—	□	—	—	680,00	870,40
		—	—	—	—	—	□	□	600,00	768,00
Nur für Renault Sport										
Zweistoff-Bremsscheiben (nur mit manuellem Getriebe und in Verbindung mit dem Cup-Paket)	BIMATI	—	—	—	—	—	□	◆	1.100,00	1.408,00
Cup-Paket: Cup-Pack: Cup-Fahrwerk + rote Bremssättel + Sperrdifferenzial	PKCUP	—	—	—	—	—	□	◆	1.700,00	2.176,00
R.S. Monitor *	TATDB1	—	—	—	—	—	□	◆	250,00	320,00
R.S. Alcantara Lederlenkrad mit Referenzpunkt	VLCUI6	—	—	—	—	—	□	◆	300,00	384,00

Zubehörpakete:		-20% auf Material für ALLE PAKETE	
Preise in € inkl. Montage und USt. exkl. Kleinteileentsorgung und Hilfsmaterial, – 20% auf Material, Angebot gültig von 01.01.2020 bis auf Widerruf. Nicht mit anderen Aktionen kumulierbar.		Teilenummer	
Paket Startklar			
Clean Box (3 Reinigungsprodukte, 1 Politur und 2 Mikrofasertücher)	77 11 574 925	Statt 145,00 NUR	116,00
Sicherheitsset (Pannendreieck, Warnweste, Reiseapotheke)	77 11 780 759		
Textilfußmatten Premium für Limousine	82 01 614 869		
Textilfußmatten Premium für Grandtour	82 01 654 203		
Paket Reise			
Dachträger für Limousine	82 01 580 001	Statt 1.059,00 NUR	868,00
Dachträger für Grandtour	82 01 580 005		
Dachbox 480 Liter*	77 11 785 586		
EasyFlex Kofferraumschutz für Limousine	82 01 619 650		
EasyFlex Kofferraumschutz für Grandtour	82 01 627 987		
Paket Transport			
Paket einklappbare Anhängerkupplung:		Statt 2.025,00 NUR	1.712,00
- einklappbare Anhängerkupplung Limousine	82 01 591 076		
- einklappbare Anhängerkupplung Grandtour	82 01 630 479		
- Kabelsatz 13-polig für Limousine	82 01 609 674		
- Kabelsatz 13-polig für Grandtour	82 01 645 510		
- Thule Coach 274*	77 11 780 884	Statt 2.045,00 NUR	1.732,00
Paket Schwanenhals Anhängerkupplung:			
- Traverse für Schwanenhals Anhängerkupplung Limousine	82 01 591 081		
- Traverse für Schwanenhals Anhängerkupplung Grandtour	82 01 630 509		
- Kabelsatz 13-polig für Limousine	82 01 609 672		
- Kabelsatz 13-polig für Grandtour	82 01 645 509	Statt 1.495,00 NUR	1.288,00
- Montagesatz für Limousine	51 19 954 96R		
- Montagesatz für Grandtour	82 01 630 515		
- Thule Coach 274*	77 11 780 884		
* Unterschiedliche Größen/Varianten möglich. Für Details wenden Sie sich bitte an Ihren Renault Händler.			

◆ Serie | □ Option | — nicht verfügbar | P Bestandteil eines optionalen Ausstattungspakets
 * Die R.S. Monitor Software muss nach der Bestellung der Option TATDB1 im R-Link Store heruntergeladen
 1) Die Bruttopreise sind mit einem beispielhaften NoVA-Satz berechnet und beziehen sich nicht auf eine spezielle Version oder Motorisierung. Die Bruttopreise können je nach Version und Motorisierung variieren.

Farben und Polsterungen

Standardlackierung Métallisée-Lackierungen

Polsterung	Innenharmonie	Gletscher-Weiss 369	Titanium-Grau KPN	Platin-Grau De9	Perlmutter-Weiß QNC	Black-Pearl GNE	Dezif-Rot NMP	Cosmos-Blau RPR	Iron-Blau ROH	Orange-Tonic EOC	Sirius Gelb ENW
LIFE											
◆ Stoffpolsterung LIFE schwarz (DRAP01)	Carbon (HARM01)	◆	□	□	□	□	□	□	—	—	—
Limited											
◆ Stoffpolsterung Limited (DRAP08)	Carbon (HARM01)	◆	□	□	□	□	□	□	—	—	—
INTENS											
◆ Stoff-/Velourlederoptik-Polsterung INTENS, schwarz (DRAP05)	Carbon (HARM01)	◆	□	□	□	□	□	□	—	—	—
□ Lederpolsterung schwarz (CUIR01)	Carbon (HARM01)	◆	□	□	□	□	□	□	—	—	—
BOSE®											
◆ Stoff-/Lederoptik-Polsterung BOSE schwarz (DRAP04)	Carbon (HARM01)	◆	□	□	□	□	□	□	—	—	—
□ Lederpolsterung schwarz (CUIR01)	Carbon (HARM01)	◆	□	□	□	□	□	□	—	—	—
GT-LINE											
◆ Stoffpolsterung GT-Line schwarz (DRAP03)	Carbon (HARM01)	◆	□	□	□	□	□	—	□	—	—
□ Alcantara Leder GT-Line mit blauer Einfassung (CUIR02)	Carbon (HARM01)	◆	□	□	□	□	□	—	□	—	—
□ Alcantara Leder GT-Line (CUIR04)	Carbon (HARM01)	◆	□	□	□	□	□	—	□	—	—
R.S. & R.S. Trophy											
◆ R.S. Stoffpolsterung (DRAP06)	Carbon (HARM01)	◆	□	□	□	□	□	—	—	□	□
□ Alcantara Lederpolsterung R.S. (CUIR03)	Carbon (HARM01)	◆	□	□	□	□	□	—	—	□	□
□ Alcantara Lederpolsterung R.S.für Recaro Sitz (CUIR06)	Carbon (HARM01)	◆	□	□	□	□	□	—	—	□	□

Mégane 5-Türer

A	Gesamtlänge	4359
B	Radstand	2669
C	Überhang vorne	919
D	Überhang hinten	771
E	Spurweite vorne	1591
F	Spurweite hinten	1586
G	Gesamtbreite ohne Außenspiegel	1814
G1	Gesamtbreite mit Außenspiegel	2058
H	Gesamthöhe unbeladen	1447
H1	Gesamthöhe unbeladen mit geöffneter Heckklappe	2044
J	Ladekante unbeladen	750
L	Kniefreiheit in der zweiten Sitzreihe	179
M	Innenraumbreite vorne (Ellenbogen)	1418
M1	Innenraumbreite hinten (Ellenbogen)	1420
N	Innenraumbreite vorne (Schultern)	1441

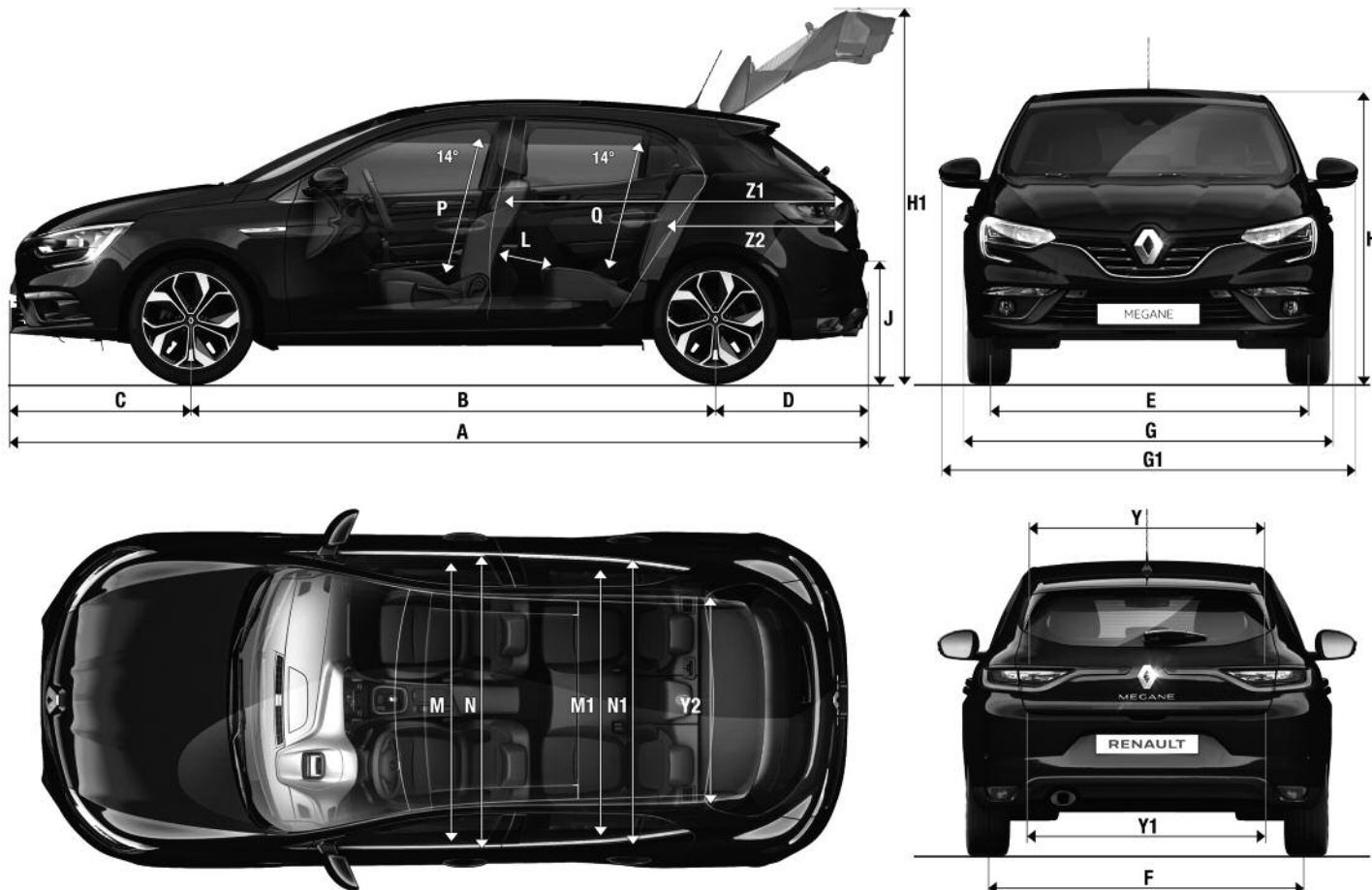
N1	Innenraumbreite hinten (Schultern)	1390
P	Innenraumhöhe in der ersten Sitzreihe	886
Q	Innenraumhöhe in der zweiten Sitzreihe	866
Y	Obere Einlassbreite Kofferraum / Maximale Einlassbreite Kofferraum	904
Y1	Untere Einlassbreite Kofferraum	1081
Y2	Breite zwischen den Radkästen	1111
Z1	Maximale Ladelänge mit umgeklappter Rückbank	1582
Z2	Ladelänge hinter der zweiten Sitzreihe	469

Kofferraumvolumen nach VDA (dm³)
(bei Diesel Motoren 335)

402

Kofferraumvolumen nach VDA (dm³) mit
umgeklappter Rückbank
(bei Diesel Motoren 1203)

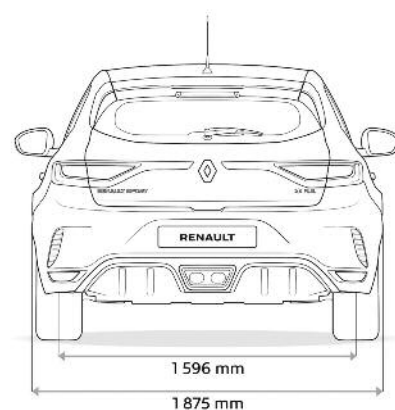
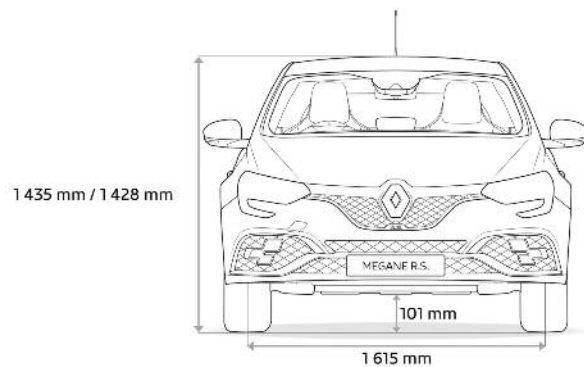
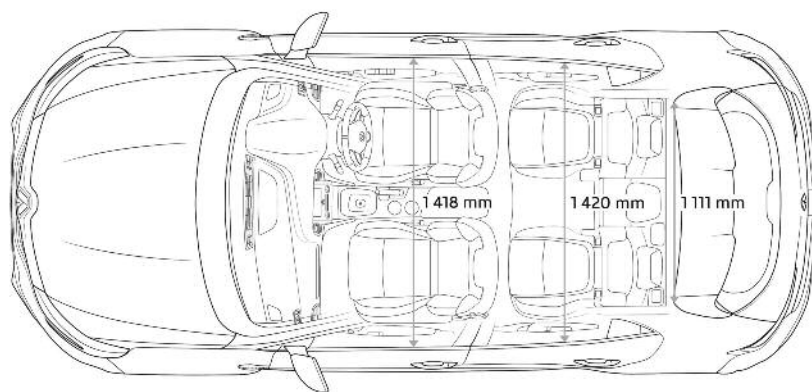
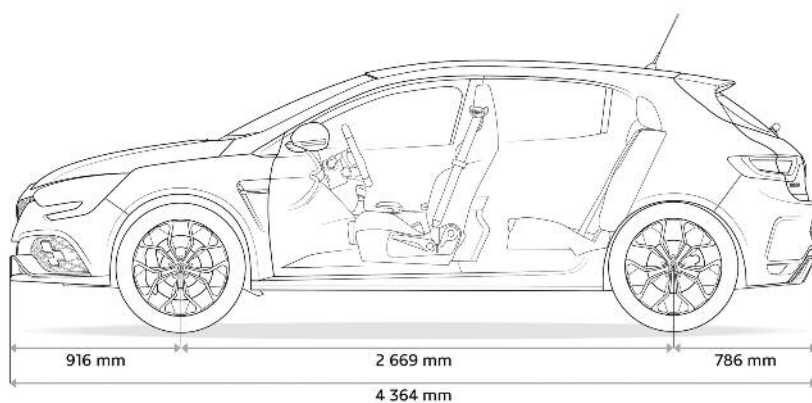
1247



Abmessungen in mm

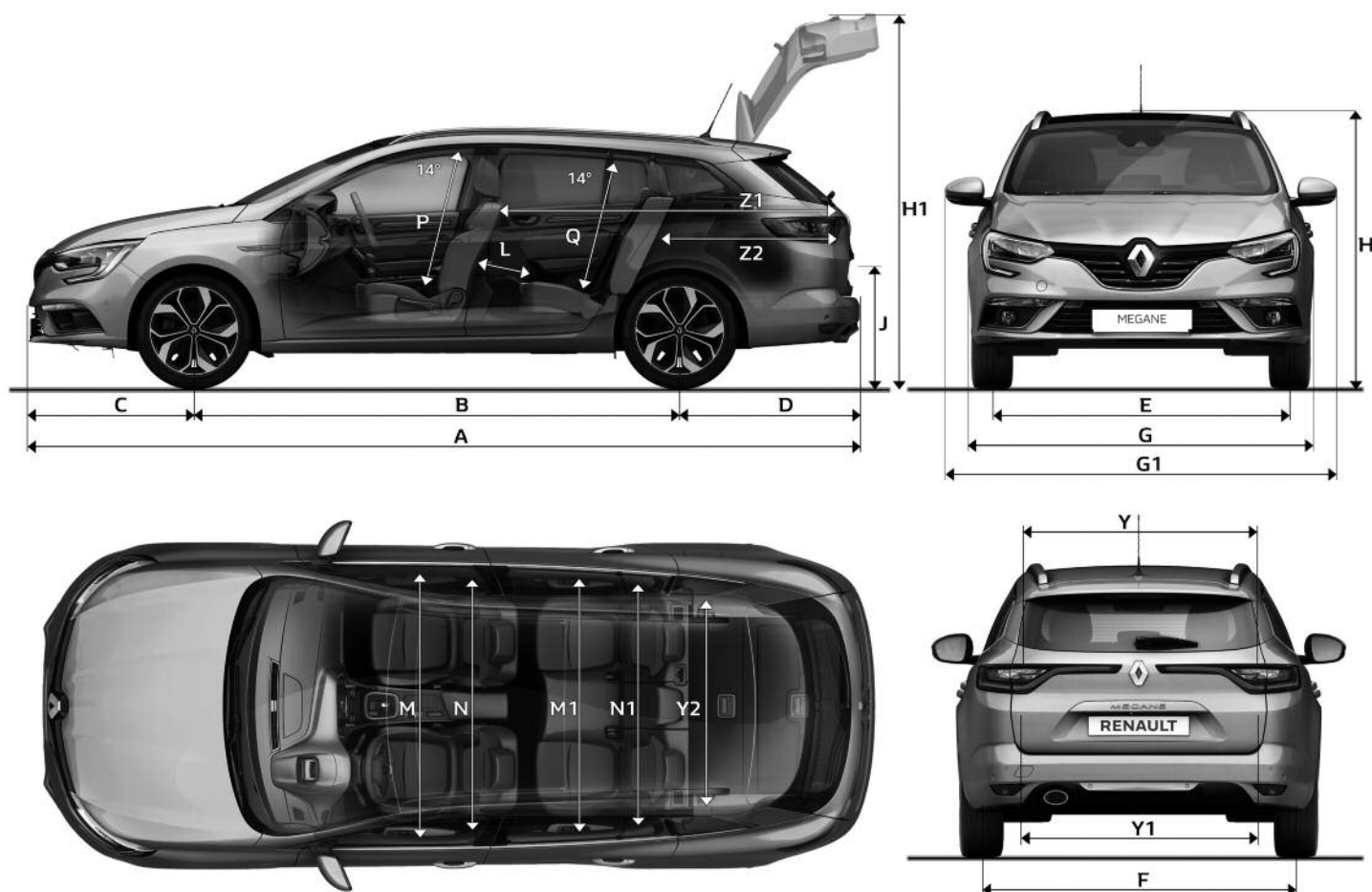
Megane R.S. / R.S. Trophy

Gesamtlänge	4364	Gesamthöhe unbeladen: Sport Fahrwerk / Cup Fahrwerk	1435/1428
Radstand	2669	Bodenfreiheit	101
Überhang vorne	916	Innenraumbreite vorne	1418
Überhang hinten	786	Innenraumbreite hinten	1420
Spurweite vorne	1615	Breite zwischen den Radkästen	1111
Spurweite hinten	1596		
Gesamtbreite ohne Außenspiegel	1875	Kofferraumvolumen nach VDA (dm³)	294



Mégane Grandtour

A	Gesamtlänge	4626	N	Innenraumbreite vorne (Schultern)	1441
B	Radstand	2712	N1	Innenraumbreite hinten (Schultern)	1377
C	Überhang vorne	919	P	Innenraumhöhe in der ersten Sitzreihe	886
D	Überhang hinten	995	Q	Innenraumhöhe in der zweiten Sitzreihe	871
E	Spurweite vorne	1591	Y	Obere Einlassbreite Kofferraum / Maximale Einlassbreite Kofferraum	854
F	Spurweite hinten	1586	Y1	Untere Einlassbreite Kofferraum	1036
G	Gesamtbreite ohne Außenspiegel	1814	Y2	Breite zwischen den Radkästen	1109
G1	Gesamtbreite mit Außenspiegel	2058	Z1	Maximale Ladelänge mit umgeklappter Rückbank	1754
H	Gesamthöhe unbeladen mit/ohne Dachreling	1457/1449	Z2	Ladelänge hinter der zweiten Sitzreihe	950
H1	Gesamthöhe unbeladen mit geöffneter Heckklappe	2038			
J	Ladekante unbeladen	601		Kofferraumvolumen nach VDA (dm³)	521
L	Kniefreiheit in der zweiten Sitzreihe	216		(für Diesel Motoren: 449 / 446 mit BOSE Subwoofer)	
M	Innenraumbreite vorne (Ellenbogen)	1492		Kofferraumvolumen nach VDA (dm³) mit umgeklappter Rückbank	1504
M1	Innenraumbreite hinten (Ellenbogen)	1412		(bei Diesel Motoren 1461)	



Technische Daten		Benzin-Motorisierungen			
		TCe 100 PF 6-Gang-Schaltgetriebe	TCe 115 PF 6-Gang-Schaltgetriebe	TCe 140 PF 6-Gang-Schaltgetriebe	TCe 160 PF 6-Gang-Schaltgetriebe
Motor					
Hubraum (cm³)		1332	1332	1332	1332
Bohrung x Hub (mm)		72,2 x 81,4	72,2 x 81,4	72,2 x 81,4	79,7 x 81,4
Anzahl Zylinder / Ventile		4 / 16	4 / 16	4 / 16	4 / 16
Leistung kW (PS) bei U/min.		75 (100) bei 4500	85 (115) bei 4500	103 (140) bei 5500	117 (160) bei 5500
Max. Drehmoment Nm bei U/min.		200 / 1400	220 / 1500	240 / 1600	260 / 1750
Antrieb		Frontantrieb			
Einspritzung / Aufladung		Direkteinspritzung / Turbolader			
Start & Stop-System mit Energy Smart Management		Serie			
ABS und Bremsassistent		Serie			
ESC		Serie			
Partikelfilter		Serie			
Wartung		30.000 km / 1 Jahre			
Ölwechsel		30.000 km / 2 Jahre			
Ventilsteuerung		Wartungsfreie Steuerkette			
Eco Modus		Serie			
Getriebe					
Anzahl der Vorwärtsgänge		6	6	6	6
Lenkung					
Servolenkung		Serie			
Wendekreis Randstein zu Randstein (m)		11,2	11,2	11,2	11,2
Bereifung					
		205/55 R16 / 195/65 R15	205/55 R16 / 195/65 R15	205/55 R16 / 195/65 R15	205/55 R16 / 195/65 R15
		205/55 R16 / 205/50 R17	205/55 R16 / 205/50 R17	205/55 R16 / 205/50 R17	205/55 R16 / 205/50 R17
		205/55 R16 (TT) / 225/40 R18	205/55 R16 (TT) / 225/40 R18	205/55 R16 (TT) / 225/40 R18	205/55 R16 (TT) / 225/40 R18
Bremsen					
ABS und Bremsassistent		Serie			
Vorne Scheiben, innenbelüftet (mm)		280 / 24	280 / 24	280 / 24	296 / 26
Hinten Scheiben, voll (mm)		260 / 8	260 / 8	260 / 8	260 / 8
Fahrleistungen					
Höchstgeschwindigkeit (km/h)		180 - 182	190 - 192	205	205
Beschleunigung 0 - 100 km/h (s)		11,3	11,3	10,4	9,2
1.000 m mit stehendem Start (s)		33,0	33,0	31,0	29,8
Elastizität 80-120 km/h im 4./5. Gang (Seriengertriebe)		9,2 / 12,3	9,2 / 12,3	8,0 / 11,0	7,4 / 10,1
Verbrauchswerte ¹⁾					
Durchschnittlich (l/100 km)		6,1 - 6,0	6,1 - 6,0	6,3 - 6,0	6,4 - 6,3
Treibstoff		Benzin	Benzin	Benzin	Benzin
Emissionen					
Abgasnorm		Euro6d-Temp New EVAP	Euro6d-Temp New EVAP	Euro6d-Temp New EVAP	Euro6d-Temp New EVAP
Genehmigungsverfahren		WLTP	WLTP	WLTP	WLTP
CO ₂ -Emission (g/km) max/min ¹⁾		138 / 137	138 / 137	142 / 137	145 / 142
NO _x -Emission (mg/km)		**	**	**	**
Partikel-Emission (mg/km)		**	**	**	**
Gewichte (kg)*					
Leergewicht fahrbereit ohne Optionen		1231/1353	1231/1353	1231/1353	1254/1353
Höchstzulässiges Gesamtgewicht		1814	1814	1814	1814
Zul. Gesamtzuggewicht		3464	3464	3464	3464
Max. Anhängelast gebremst		1650	1650	1650	1650
Max. Anhängelast ungebremst		650	650	650	660
Max. Dachlast		80	80	80	80
Max. Stützlast		75	75	75	75
Inhalte					
Kraftstofftank (l)		49,7	49,7	49,7	49,7

I1 Die angegebenen Werte wurden nach den vorgeschriebenen Messverfahren (EU) 2017/1153 in der jeweils gegenwärtig geltenden Fassung und ohne Zusatzausstattung ermittelt. Bei diesen Fahrzeugen können für die Bemessung von Steuern und anderen fahrzeugbezogenen Abgaben andere als die hier angegebenen Werte gelten. Die Werte beziehen sich auf ein Fahrzeug in Basisausstattung und können sich durch Sonderausstattungen erhöhen. Sie beziehen sich weder auf ein einzelnes konkretes Fahrzeug noch sind sie Bestandteil des Angebots, sondern dienen allein Vergleichszwecken.
 * nach 2007/46/EG inkl. Fahrer, Werte können ausstattungsabhängig abweichen.
 ** Daten zur Zeit der Drucklegung noch nicht verfügbar

Technische Daten	Benzin-Motorisierungen	
	TCe 140 EDC PF 7-Gang-Doppelkupplungsgetriebe	TCe 160 EDC PF 7-Gang-Doppelkupplungsgetriebe
Motor		
Hubraum (cm³)	1330	1330
Bohrung x Hub (mm)	72,2x81,2	72,2x81,2
Anzahl Zylinder / Ventile	4/16	4/16
Leistung kW (PS) bei U/min.	103 (140) / 5000	117 (160) / 5500
Max. Drehmoment Nm bei U/min.	240 / 1600	270 / 1800
Antrieb	Frontantrieb	
Einspritzung / Aufladung	Direkteinspritzung / Turbolader	
Start & Stop-System mit Energy Smart Management	Serie	
ABS und Bremsassistent	Serie	
ESC	Serie	
Partikelfilter	Serie	
Wartung	30.000 km / 1 Jahre	
Ölwechsel	30.000 km / 2 Jahre	
Ventilsteuerung	Wartungsfreie Steuerkette	
Eco Modus	Serie	
Getriebe		
Anzahl der Vorwärtsgänge	7	7
Lenkung		
Servolenkung	Serie	
Wendekreis Randstein zu Randstein (m)	11,4	11,4
Bereifung		
	205/55 R16 / 195/65 R15	205/55 R16 / 195/65 R15
	205/55 R16 / 205/50 R17	205/55 R16 / 205/50 R17
	205/55 R16 (TT) / 225/40 R18	205/55 R16 (TT) / 225/40 R18
Bremsen		
ABS und Bremsassistent	Serie	
Vorne Scheiben, innenbelüftet (mm)	280 / 24	296 / 26
Hinten Scheiben, voll (mm)	260 / 8	260 / 8
Fahrleistungen		
Höchstgeschwindigkeit (km/h)	205	205
Beschleunigung 0 - 100 km/h (s)	9,9	8,8
1.000 m mit stehendem Start (s)	31,8	29,7
Elastizität 80-120 km/h im 4./5. Gang (Seriengeräte)	8,1	6,9
Verbrauchswerte ¹⁾		
Durchschnittlich (l/100 km)	6,6 - 6,4	6,6 - 6,5
Treibstoff	Benzin	Benzin
Emissionen		
Abgasnorm	Euro6d-Temp New EVAP	Euro6d-Temp New EVAP
Genehmigungsverfahren	WLTP	WLTP
CO ₂ -Emission (g/km) max/min ¹⁾	149 / 146	149 / 147
NO _x -Emission (mg/km)	**	**
Partikel-Emission (mg/km)	**	**
Gewichte (kg)*		
Leergewicht fahrbereit ohne Optionen	1259/1378	1279/1378
Höchstzulässiges Gesamtgewicht	1839	1839
Zul. Gesamtzuggewicht	3581	3581
Max. Anhängelast gebremst	1.700	1.700
Max. Anhängelast ungebremst	695	705
Max. Dachlast	80	80
Max. Stützlast	75	75
Inhalte		
Kraftstofftank (l)	49,7	49,7

I1 Die angegebenen Werte wurden nach den vorgeschriebenen Messverfahren (EU) 2017/1153 in der jeweils gegenwärtig geltenden Fassung und ohne Zusatzausstattung ermittelt. Bei diesen Fahrzeugen können für die Bemessung von Steuern und anderen fahrzeugbezogenen Abgaben andere als die hier angegebenen Werte gelten. Die Werte beziehen sich auf ein Fahrzeug in Basisausstattung und können sich durch Sonderausstattungen erhöhen. Sie beziehen sich weder auf ein einzelnes konkretes Fahrzeug noch sind sie Bestandteil des Angebots, sondern dienen allein Vergleichszwecken.
 * nach 2007/46/EG inkl. Fahrer, Werte können ausstattungsabhängig abweichen.
 ** Daten zur Zeit der Drucklegung noch nicht verfügbar

Technische Daten



Benzin-Motorisierungen

R.S. 280 PF
6-Gang-Schaltgetriebe

R.S. 280 EDC PF
6-Gang-Doppelkupplungsgetriebe
mit Schaltwippen

R.S. Trophy 300 PF
6-Gang-Schaltgetriebe

R.S. Trophy 300 EDC PF
6-Gang-Doppelkupplungsgetriebe
mit Schaltwippen

Motor

Hubraum (cm ³)	1798	1798	1798	1798
Bohrung x Hub (mm)	79.7 x 90.1	79.7 x 90.1	79.7 x 90.1	79.7 x 90.1
Anzahl Zylinder / Ventile	4 / 16	4 / 16	4 / 16	4 / 16
Leistung kW (PS) bei U/min.	205 (280) bei 6.000	205 (280) bei 6.000	221 (300) / 6.000	221 (300) / 6.000
Max. Drehmoment Nm bei U/min.	390 / 3200	390 / 3200	400 / 3200	420 / 3200
Antrieb	Frontantrieb			
Einspritzung / Aufladung	Direkteinspritzung / Turbolader			
Start & Stop-System mit Energy Smart Management	Serie			
ABS und Bremsassistent	Serie			
ESC	Serie			
Partikelfilter	Serie			
Wartung	30.000 km / 1 Jahre			
Ölwechsel	30.000 km / 2 Jahre			
Ventilsteuerung	Wartungsfreie Steuerkette			
Eco Modus	Serie			

Getriebe

Anzahl der Vorwärtsgänge	6	6	6	6
--------------------------	---	---	---	---

Lenkung

Servolenkung	Serie			
Wendekreis Randstein zu Randstein (m)	11,2	11,2	11,2	11,2

Bereifung

	235/40R18	235/40R18	-	-
	245/35R19	245/35R19	245/35 R19	245/35 R19
	-	-	-	-

Bremsen

ABS und Bremsassistent	Serie			
Vorne Scheiben, innenbelüftet (mm)	355 / 28	355 / 28	355 / 28	355 / 28
Hinten Scheiben, voll (mm)	290 / 11	290 / 11	290 / 11	290 / 11

Fahrleistungen

Höchstgeschwindigkeit (km/h)	255	250	260	255
Beschleunigung 0 - 100 km/h (s)	5,80	5,80	5,70	5,70
1.000 m mit stehendem Start (s)	25,00	25,00	24,80	24,80
Elastizität 80-120 km/h im 4./5. Gang (Seriengeräte)	3,3	3,4	3,1	3,2

Verbrauchswerte¹⁾

Durchschnittlich (l/100 km)	7,9	8,3	8,2	8,4
Treibstoff	Benzin	Benzin	Benzin	Benzin

Emissionen

Abgasnorm	Euro6d-Temp New EVAP	Euro6d-Temp New EVAP	Euro6d-Temp New EVAP	Euro6d-Temp New EVAP
Genehmigungsverfahren	WLTP	WLTP	WLTP	WLTP
CO ₂ -Emission (g/km) max/min ¹⁾	178	187	185	190
NO _x -Emission (mg/km)	-	-	-	-
Partikel-Emission (mg/km)	-	-	-	-

Gewichte (kg)*

Leergewicht fahrbereit ohne Optionen	1437/1482	1460/1506	1419/1474	1443/1498
Höchstzulässiges Gesamtgewicht	1.907	1.931	1.899	1.923
Zul. Gesamtzuggewicht	tbc	tbc	tbc	tbc
Max. Anhängelast gebremst	-	-	-	-
Max. Anhängelast ungebremst	-	-	-	-
Max. Dachlast	80	80	80	80
Max. Stützlast	-	-	-	-

Inhalte

Kraftstofftank (l)	49,7	49,7	49,7	49,7
--------------------	------	------	------	------

¹⁾ Die angegebenen Werte wurden nach den vorgeschriebenen Messverfahren (EU) 2017/1153 in der jeweils gegenwärtig geltenden Fassung und ohne Zusatzausstattung ermittelt. Bei diesen Fahrzeugen können für die Bemessung von Steuern und anderen fahrzeugbezogenen Abgaben andere als die hier angegebenen Werte gelten. Die Werte beziehen sich auf ein Fahrzeug in Basisausstattung und können sich durch Sonderausstattungen erhöhen. Sie beziehen sich weder auf ein einzelnes konkretes Fahrzeug noch sind sie Bestandteil des Angebots, sondern dienen allein Vergleichszwecken. * nach 2007/46/EG inkl. Fahrer, Werte können ausstattungsabhängig abweichen. ** Daten zur Zeit der Drucklegung noch nicht verfügbar

Technische Daten	Diesel-Motorisierungen			
	Blue dCi 95 6-Gang-Schaltgetriebe	Blue dCi 115 6-Gang-Schaltgetriebe	Blue dCi 115 EDC 7-Gang-Doppelkupplungsgetriebe	Blue dCi 150 EDC 6-Gang-Doppelkupplungsgetriebe
Motor				
Hubraum (cm³)	1461	1461	1461	1749
Bohrung x Hub (mm)	76 x 80,5	76 x 80,5	76 x 80,5	80x87
Anzahl Zylinder / Ventile	4 / 8	4 / 8	4 / 8	4/16
Leistung kW (PS) bei U/min.	70 (95) / 3750	85 (115) / 3750	85 (115) / 3750	110 (150) / 4000
Max. Drehmoment Nm bei U/min.	240 / 1750	260 / 2000	260 / 2000	340 / 1750
Antrieb	Frontantrieb			
Einspritzung / Aufladung	Common-Rail / Turbolader			
Start & Stop-System mit Energy Smart Management	Serie			
ABS und Bremsassistent	Serie			
ESC	Serie			
Partikelfilter	Serie			
Wartung	30.000 km / 1 Jahre			
Ölwechsel	30.000 km / 2 Jahre			
Ventilsteuerung	Zahnriemen	Zahnriemen	Zahnriemen	Zahnriemen
Eco Modus	Serie	Serie	Serie	Serie
Getriebe				
Anzahl der Vorwärtsgänge	6	6	7	6
Lenkung				
Servolenkung	Serie			
Wendekreis Randstein zu Randstein (m)	11,2			
Bereifung				
	205/55 R16 / 195/65 R15	205/55 R16 / 195/65 R15	205/55 R16 / 195/65 R15	205/50 R17
	205/50 R17 / 205/55 R16	205/50 R17 / 205/55 R16	205/50 R17 / 205/55 R16	225/40 R18
	205/55 R16 (TT) / 225/40 R18	205/55 R16 (TT) / 225/40 R18	205/55 R16 (TT) / 225/40 R18	
Bremsen				
ABS und Bremsassistent	Serie			
Vorne Scheiben, innenbelüftet (mm)	280 / 24	280 / 24	280 / 24	280 / 24
Hinten Scheiben, voll (mm)	260 / 8	260 / 8	260 / 8	260 / 8
Fahrleistungen				
Höchstgeschwindigkeit (km/h)	185 - 188	190 - 193	192 - 194	205
Beschleunigung 0 - 100 km/h (s)	13,40	11,30	12,30	8,80
1.000 m mit stehendem Start (s)	34,90	32,90	33,60	29,90
Elastizität 80-120 km/h im 4./5. Gang (Seriengertriebe)	11,7 / 14,5	9,4 / 12,3	9,7	6,2
Verbrauchswerte ¹⁾				
Durchschnittlich (l/100 km)	4,5	4,7 - 4,5	4,9 - 4,8	5,6
Treibstoff	Diesel	Diesel	Diesel	Diesel
Emissionen				
Abgasnorm	Euro 6d-Temp	Euro 6d-Temp	Euro 6d-Temp	Euro 6d-Temp
Genehmigungsverfahren	WLTP	WLTP	WLTP	WLTP
CO ₂ -Emission (g/km) max/min ¹⁾	118	123 / 118	132 / 129	148 / 147
NO _x -Emission (mg/km)	**	**	**	**
Partikel-Emission (mg/km)	**	**	**	**
Gewichte (kg)*				
Leergewicht fahrbereit ohne Optionen	1315/1437	1315/1437	1346/1465	1443/1533
Höchstzulässiges Gesamtgewicht	1.898	1.898	1.926	1.994
Zul. Gesamtzuggewicht	3.548	3.548	3.576	3.644
Max. Anhängelast gebremst	1650	1650	1.700	1.700
Max. Anhängelast ungebremst	695	695	735	750
Max. Dachlast	80	80	80	80
Max. Stützlast	75	75	75	75
Inhalte				
Kraftstofftank (l)	44,9	44,9	44,9	44,9

I1 Die angegebenen Werte wurden nach den vorgeschriebenen Messverfahren (EU) 2017/1153 in der jeweils gegenwärtig geltenden Fassung und ohne Zusatzausstattung ermittelt. Bei diesen Fahrzeugen können für die Bemessung von Steuern und anderen fahrzeugbezogenen Abgaben andere als die hier angegebenen Werte gelten. Die Werte beziehen sich auf ein Fahrzeug in Basisausstattung und können sich durch Sonderausstattungen erhöhen. Sie beziehen sich weder auf ein einzelnes konkretes Fahrzeug noch sind sie Bestandteil des Angebots, sondern dienen allein Vergleichszwecken.
 * nach 2007/46/EG inkl. Fahrer, Werte können ausstattungsabhängig abweichen.
 ** Daten zur Zeit der Drucklegung noch nicht verfügbar

RENAULT Garantie

Beim Kauf eines Renault Mégane erhalten Sie folgende Garantieleistungen: • 4 Jahre Garantie davon in den ersten beiden Jahren ohne Kilometerbeschränkung (im 3. und 4. Jahr bis maximal 100.000 km) • 3 Jahre Lackgarantie • 12 Jahre Garantie gegen Durchrostung

RENAULT Plus Garantie „Upgrade“

Nach Ablauf der Garantie können Sie auf Wunsch weiterhin unter Garantie fahren. Dafür steht Ihnen die Renault Plus Garantie zur Verfügung. Verschiedene Varianten hinsichtlich Kilometerleistung und Laufzeit können modellabhängig angefragt werden. Sie haben bis zu 1 Jahr nach Erstzulassung Ihres Fahrzeugs Zeit, sich für diese Option zu entscheiden. Ihr Renault Partner wird Sie dazu gerne beraten und Ihnen ein entsprechendes Angebot vorlegen.

RENAULT Assistance

Pannenservice für die Dauer der Garantie, gemäß Garantierichtlinien. Rund um die Uhr, 7 Tage pro Woche: Tel. 0800 203 123. Vom Ausland rufen Sie bitte +43 1 680 10 123

RENAULT Unfallassistance

Telefonische Betreuung vor Ort im Falle eines Unfalls und Organisation der Pannenhilfe oder Abschleppung zur nächsten Renault Werkstatt. Die Unfallassistance gilt nur in Österreich. Rund um die Uhr, 7 Tage pro Woche: Tel. 0800 203 123

RENAULT lebenslange Mobilitätsgarantie

Sie gilt für alle Renault Fahrzeuge bis zu 3,5t und verlängert sich automatisch im Anschluss an die Garantie, sofern die regelmäßigen Wartungsintervalle bei einem autorisierten Renault Partner eingehalten werden. Alle Leistungen der Mobilitätsgarantie gelten für immobilisierende Pannen infolge eines unvorhergesehenen Defektes im In- und Ausland analog dem Deckungsumfang der Renault Assistance. Rund um die Uhr, 7 Tage pro Woche: Tel. 0800 203 123. Vom Ausland rufen Sie bitte +43 1 680 10 123

RENAULT Finance

Durch die flexible Gestaltung der Eigenmittel, der Laufzeit sowie bei Leasing der jährlichen Km-Leistung entscheiden Sie über die Höhe Ihrer Kredit- bzw. Leasingrate. Wir garantieren Ihnen fixe Zinsen für die gesamte Laufzeit, transparente Kosten und bei Leasing den Restwert sowie die Rücknahme Ihres Fahrzeuges.

RENAULT Business Finance

RENAULT Business Finance bietet für Geschäftskunden ein umfassendes Leistungsangebot mit maßgeschneiderten Lösungen, egal ob Sie Ihre Firmenwagen leasen oder kaufen wollen. Weiteres können wir unser Komplettpaket, bestehend aus Finanzierung, Versicherungen und Services, Ihren individuellen Bedürfnissen anpassen.

RENAULT Versicherungs-Service

Als Ihr vertrauenswürdiger und kompetenter Partner in Sachen Versicherungen bietet Ihnen der Renault Versicherungs-Service an Ihre persönlichen Bedürfnisse angepasste Produkte. Durch die enge Abstimmung mit den Renault Partnerbetrieben sorgen wir dafür, dass Sie schnell und unkompliziert vorwärts kommen.

Ihr Händler

Preise, Optionen, Ausstattungen und technische Daten beziehen sich auf Fahrzeugbestellungen ab dem auf der Vorderseite angegebenen Stand. Änderungen vorbehalten.

Unverbindliche, empfohlene, nicht kartellierte Verkaufspreise inklusive Transportkosten.

Vorbehaltlich Satz- und Druckfehler. Renault Österreich GmbH, 1101 Wien, Laaer Berg-Straße 64, Tel. 01/680 10-0.

www.renault.at

Garantieverlängerung auf insgesamt 4 Jahre und max. 100.000 km Laufleistung, je nachdem, was zuerst eintritt;
nähere Informationen unter www.renault.at

**4 Jahre
Garantie**